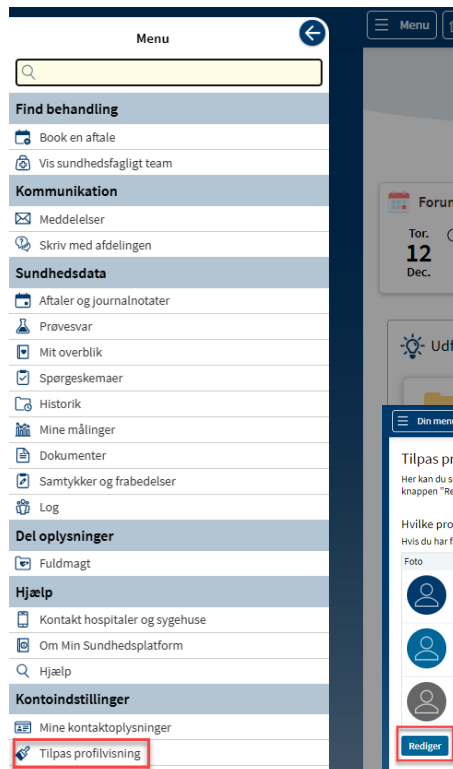


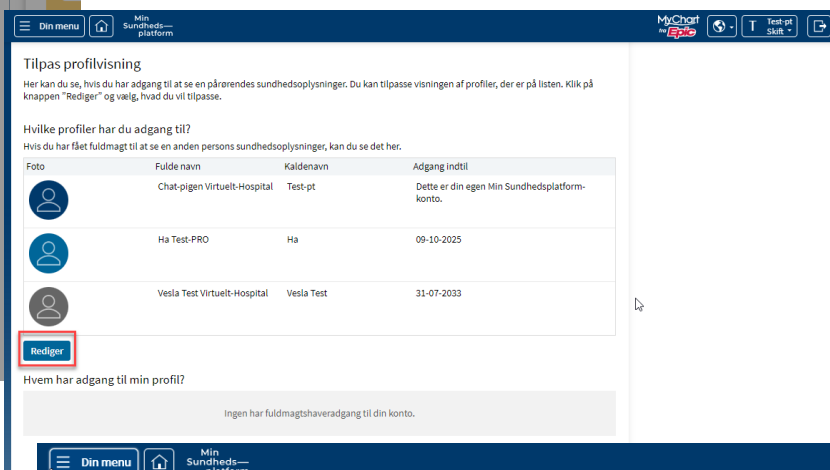
Sådan tilpasser du din profilvisning i MinSP



For at tilpasse din profilvisning, vælger du Menu > Tilpas profilvisning

Her kan du tilpasse profilvisningen for dig selv og visningen af de profiler, som du har fuldmagtsadgang til. Du kan tilpasse kaldenavn, indsætte et foto og vælge en farve for den enkelte profil.

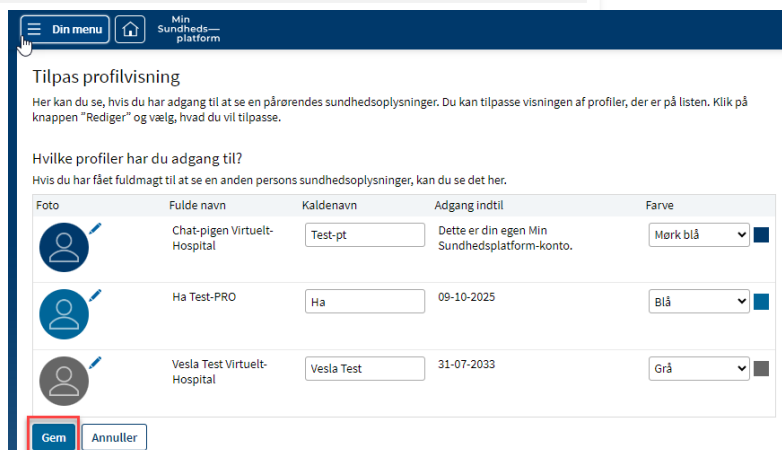
Du klikker på den blå rediger knap for at redigere.



Indsæt et billede eller skift til et nyt, ved at klikke på den lille blyant ved billedet/ikonet.

For at ændre Kaldenavn, skriver du et nyt i feltet.

Vælg temafarve ved at klikke på den lille pil i farvefeltet.



Klik på Gem for at gemme dine ændringer.