

Fjernadgang til elektroniske tidsskrifter og databaser

Indhold

Fjernadgang til elektroniske tidsskrifter og databaser	1
Sådan gør du! Generelt om fjernadgang via WAYF	2
Eksempler.....	5
OVID databaserne EMBASE, MEDLINE og PsycINFO	5
ClinicalKey og ScienceDirect	5
SAGE journals.....	8
Særligt fælde	9
CINAHL og EBSCO	9
Clarivate og Web of Science	10
AACR – American Academy of Cancer Research.....	11

Adgang til langt de fleste af Region Sjællands tidsskrift- og databaselicenser sker via genkendelse af IP-adresse – enten når du sidder ved en arbejdscomputer i Region Sjælland eller bruger en bærbar computer med VPN installeret.

Hvis du derimod arbejder på en privat computer, laptop eller mobil, skal du benytte den danske WAYF-federation. WAYF fungerer som et teknisk bindeled mellem Region Sjællands login-system og det forlag, hvis tidsskrifter eller databaser du ønsker at få adgang til.

Nedenstående screenshots er taget på en laptop med Edge-browseren. Visningen kan variere en smule på mobil og afhænger også af, hvilken browser du bruger. Kontakt os på viden@regionsjaelland.dk, hvis du er i tvivl eller oplever problemer med adgangen.

Sådan gør du! Generelt om fjernadgang via WAYF



Databaser, tidsskrifter og bøger

Ansatte på Region Sjællands sygehuse og i psykiatrien kan få adgang til sundhedsfaglige e-ressourcer, herunder elektroniske tidsskrifter, e-bøger, bibliografiske databaser og kliniske værktøjer.



[LÆS MERE OM DATABASER, TIDSSKRIFTER OG BØGER](#)

Gå ind på Fagbibliotekets hjemmeside www.regionsjaelland.dk/VID og klik på ”**Læs mere om databaser, tidsskrifter og bøger**”

Rul ned til **E-tidsskrifter** og klik på ”**Portal til elektroniske ressourcer**”. Du kan også med fordel gemme linket som en favorit i din browser eller på dit skrivebord:

<https://regs.ovidds.com/>.











E-tidsskrifter

Langt de ste tidsskrifter kan du tilgå direkte fra regionens netværk via regionens [portal til elektroniske ressourcer](#) . Find link på dit pc-skrivebord. Her kan du søge tidsskrifter frem og se aktuelle adgangsplysninger.


Du vil blive bedt om at vælge institution, og her vælger du Region Sjælland:

Choose your institution

Please click on your institution from the list below.

 <p>Aalborg University Hospital</p>	 <p>North Denmark Region</p>	 <p>European Environment Agency</p>
 <p>Faroe Research Information Service</p>	 <p>Regionshospitalet Herning</p>	 <p>Greenland Institute of Natural Resources</p>
 <p>Region of Southern Denmark</p>	 <p>Zealand Region</p>	 <p>Central Region of Denmark</p>
 <p>Ilisimatusarfik University of Greenland</p>		


Herefter kommer du ind på vores e-portal hvor du kan søge efter tidsskrifter og databaser. Log på med brugernavn@regsj.dk og dit gældende pasord og klik OK for at få den fulde adgang.




Sign in

[Can't access your account?](#)

Region Sjælland login

 Sign-in options


English


Du er ved at logge ind på Ovid.

Wolters Kluwer OpenAthens Keystone Production




Oplysningerne herunder er nødvendige for at tilgå tjenesten.


Klik [her](#) for en detaljeret beskrivelse af oplysningstyperne.

Gruppemedlemskab staff@regionsjaelland.dk
 member@regionsjaelland.dk

OK

Hvis oplysningerne om dig ikke er korrekte, skal du kontakte Region Sjælland, hvor de stammer fra.

Så er du inde på vores velkendte e-portal med databaser i højre side af skærmbilledet:



[Home](#)
[Discover](#)
[Library e-Resources](#)
[Citation Matcher](#)

Log in

Library eResources

search for items in your holdings

All
Journals
Books
Databases

Search: Search

Back to the classic search | [Advanced Search](#)

Browse by subject: Browse

Browse by letter:

0-9	A	B	C	D	E	F	G	H	I
J	K	L	M	N	O	P	Q	R	S
T	U	V	W	X	Y	Z			All

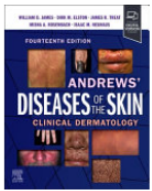
Fjernadgang

Uden for Region Sjællands netværk skal du benytte vores fjernadgang (WAYF) og logge på med brugernavn@regsj.dk og password.


[Du finder en vejledning her!](#)

Har du brug for hjælp, så kontakt VID


Nye tidsskrifter og e-bøger




Andrews' Diseases of the Skin: Clinical Dermatology-14th ed



Brown's Atlas of Regional Anesthesia



Cell Biology-4th ed



Clinical Review of Oral and Maxillofacial Surgery-3rd ed

Genveje til databaser

- [CINAHL / Nursing Reference Center Plus](#)
- [ClinicalKey](#)
- [Cochrane](#)
- [Embase - Ovid](#)
- [Medline - Ovid](#)
- [PsycINFO - Ovid](#)
- [PubMed](#)
- [Google Scholar](#)
- [ClinicalKey Textbooks](#)
- [Clinical Overviews](#)
- [Web of Science](#)

Afhængigt af forlaget vil du typisk blive bedt om at logge ind via “Institutional login”, vælge Region Zealand og derefter logge ind igen. Dine oplysninger gemmes heldigvis, så det går hurtigere og kræver færre klik næste gang.

Nedenfor finder du eksempler på de mest almindelige situationer.

Eksempler

OVID databaserne EMBASE, MEDLINE og PsycINFO

Klik på **OpenAthens | Institutional** og find Region Zealand. Klik OK

The image contains two side-by-side screenshots. The left screenshot is titled 'Ovid Login' and features two input fields: 'User ID:' and 'Password:'. Below these fields is a blue 'Login' button. At the bottom of the form, there are two links: 'OpenAthens | Institutional' (highlighted with a red rectangular box) and 'Ovid SSO'. The right screenshot is titled 'Find your institution' and includes the text 'Your university, company, or library.' Below this is a search bar containing the text 'region zealand'. Underneath the search bar, it says 'Examples: Institute of Technology, sue@uni.edu, ASU.' A result is shown below: a blue square with 'RZ' and the text 'Region Zealand'.

Du kan nu vælge database som vanligt.

ClinicalKey og ScienceDirect

The image shows a screenshot of the ClinicalKey website. At the top left is the Elsevier logo and 'ClinicalKey' branding. At the top right, the user profile 'Kirsten Buch Rasmussen Lib' is displayed. The main content area features a search bar with the text 'Search for conditions, treatments, drugs, books, journals, and more'. The search bar has a dropdown menu set to 'All Types', a text input field 'Type your search', and a blue 'Search' button. Below the search bar are links for 'Search History' and 'Saved Searches'. On the right side, there is a dark sidebar with a list of user options: Profile, Settings, CME/MOC 54.5, Change Language, Saved Content, Presentations, Remote Access, and Log Out.

Hvis du allerede har en bruger i ClinicalKey, er den nemmeste måde at få fjernadgang på at aktivere ClinicalKeys egen **“Remote Access”**. For at aktivere adgangen skal du være tilsluttet Region Sjællands IT-netværk. Bemærk, at adgangen skal fornyes hver sjette måned.

Hvis du ikke har aktiveret **Remote Access**, kan du stadig få adgang hjemmefra ved at logge ind via institution: Vælg **“Other institution login”**, find Region Zealand, og klik på OK.

Log in via your institution

- > [OpenAthens login](#)
If your institution uses the OpenAthens service, you may log in to ClinicalKey using your username and password for your institution.
- > [Other institution login](#)
For services other than OpenAthens, log in to ClinicalKey using your username and password for your institution.

Remote access

Access ClinicalKey from outside of your institution’s network by enabling remote access. This is strongly recommended for users of the ClinicalKey mobile app.

> [Apply now](#)

ClinicalKey® All Types

[Ask ClinicalKey AI](#) [Browse](#)

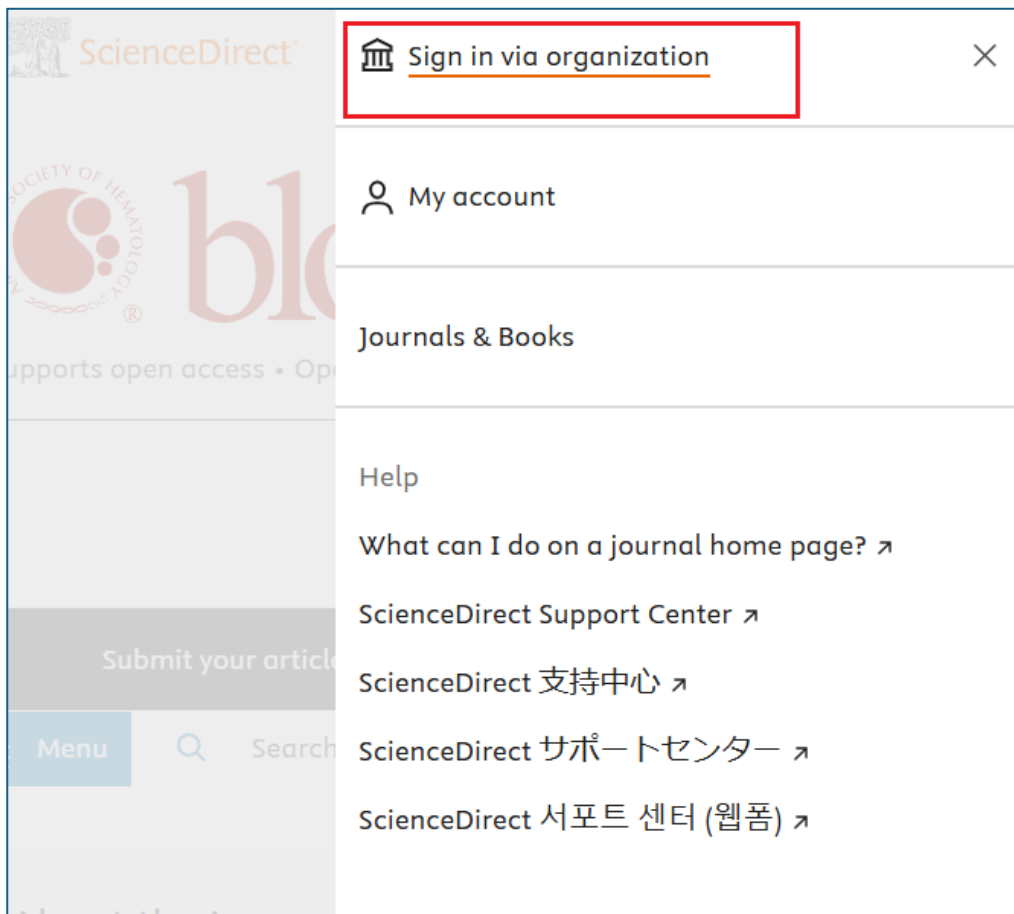
Log in via your institution

You may be able to log in using your institution’s login credentials. [Learn more](#)


Search for your institution and click the name to log in.

[Region Zealand](#)

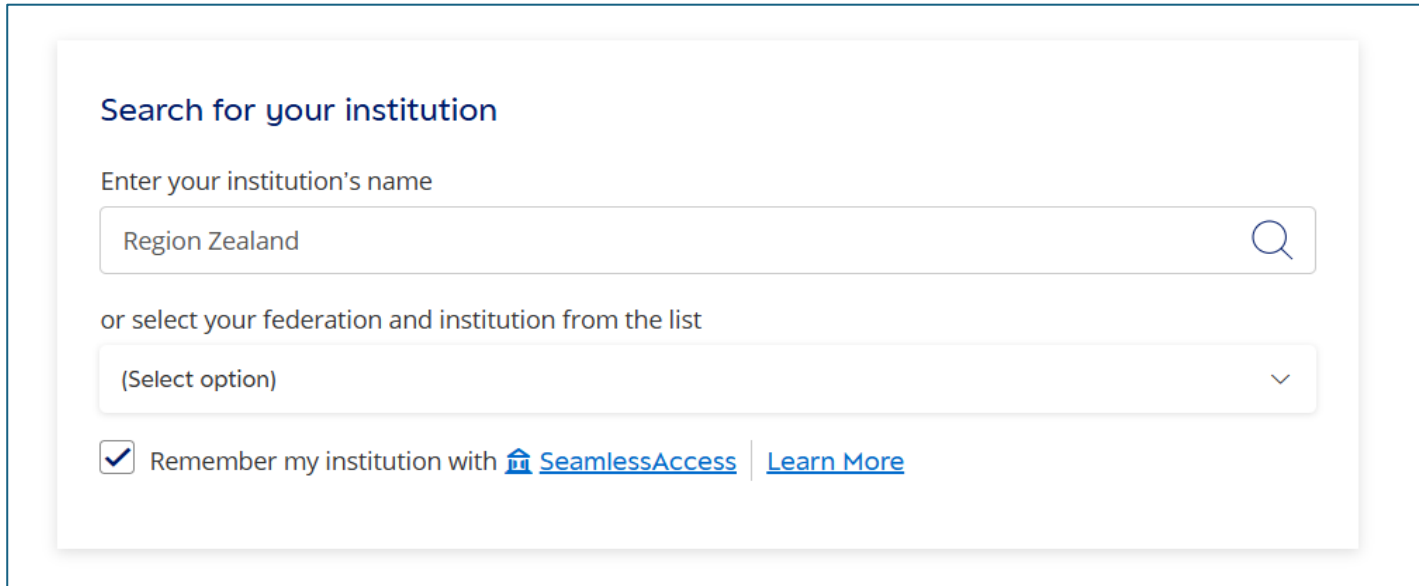
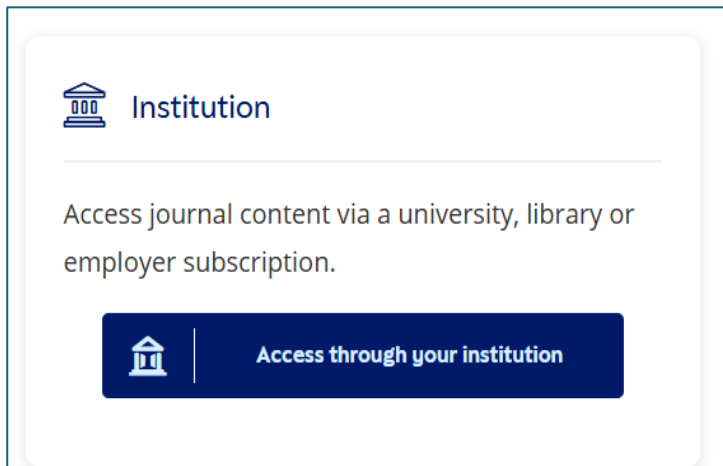
ScienceDirect er den platform der giver os adgang til Blood, British Journal of Anaesthesia og Modern Pathology. Klik på institutionslogin og find Region Zealand. Klik herefter OK



SAGE journals



Klik på **Access/Profile** og View access options eller på **Get access** ud for artiklen og vælg dernæst Institution og find Region Zealand.



Hvis du sætter hak i Remember my institution, går det hurtigere næste gang.

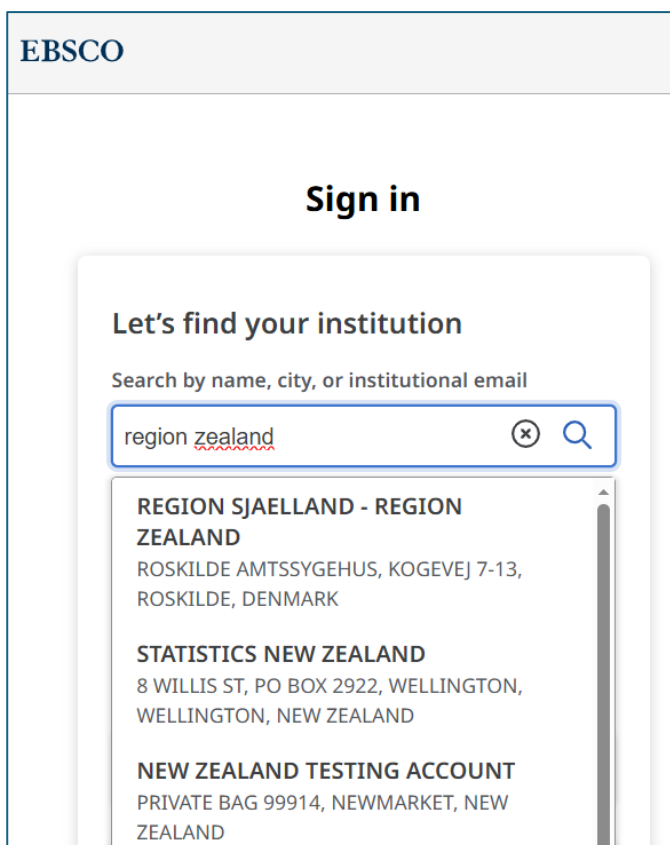
Særtilfælde

Enkelte forlag har desværre indført ekstra – og til tider ulogiske – trin i loginprocessen. Se screenshots af fremgangsmåden på de følgende sider.

CINAHL og EBSCO

Bemærk: For at få adgang til CINAHL hjemmefra skal du først oprette en brugerprofil i databasen. Dette kan kun gøres fra Region Sjællands netværk.

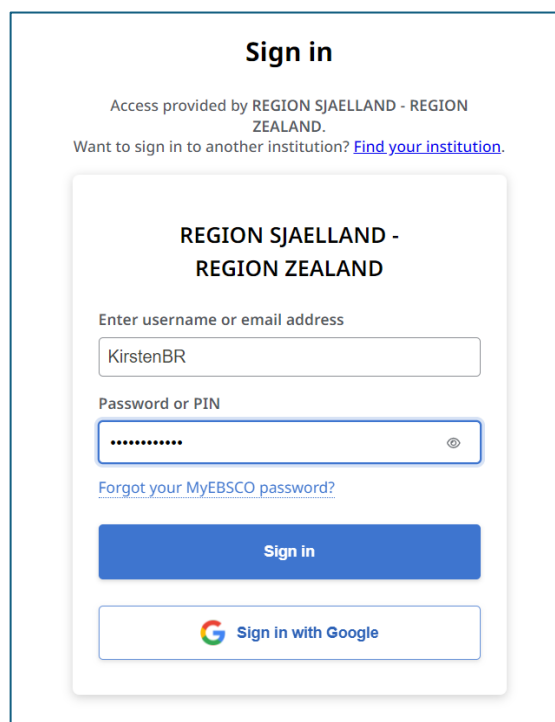
Herefter kan du tilgå CINAHL hjemmefra via e-portalen. Start med at finde din institution, Region Zealand.



The screenshot shows the EBSCO website's 'Sign in' page. At the top left is the EBSCO logo. The main heading is 'Sign in'. Below it is a section titled 'Let's find your institution' with the instruction 'Search by name, city, or institutional email'. A search bar contains the text 'region zealand'. Below the search bar is a list of search results:

- REGION SJAELLAND - REGION ZEALAND**
ROSKILDE AMTSSYGEHUS, KOGEVEJ 7-13,
ROSKILDE, DENMARK
- STATISTICS NEW ZEALAND**
8 WILLIS ST, PO BOX 2922, WELLINGTON,
WELLINGTON, NEW ZEALAND
- NEW ZEALAND TESTING ACCOUNT**
PRIVATE BAG 99914, NEWMARKET, NEW
ZEALAND

Log herefter ind med dit **CINAHL brugernavn** og pasord



The screenshot shows the login page for 'REGION SJAELLAND - REGION ZEALAND'. The heading is 'Sign in'. Below it is the text: 'Access provided by REGION SJAELLAND - REGION ZEALAND. Want to sign in to another institution? [Find your institution.](#)' The main heading for the login form is 'REGION SJAELLAND - REGION ZEALAND'. The form has two input fields: 'Enter username or email address' with the value 'KirstenBR', and 'Password or PIN' with masked characters. Below the password field is a link: 'Forgot your MyEBSCO password?'. At the bottom of the form is a blue 'Sign in' button and a 'Sign in with Google' button.

Clarivate og Web of Science

Clarivate har indført et ekstra trin, når du vil have fjernadgang til Web of Science. Gå til **Institutional Sign in** og find **UK Federation** i rullemenuen

Institutional Sign In

Sign In with your institution's group or regional affiliation

Select institution ▼

Go to institution

By signing in, you acknowledge and agree to our [Terms of Use](#) and [Privacy Statement](#).

Need help? [Contact us](#).

Technology Innovation Institute

Tuakiri - New Zealand Access Federation

UK Federation ←

UNIVERSIDAD DE LOS HEMISFERIOS

UShAF

UITS

Select institution ▼

Go to institution


Herefter kan du fremsøge Region Zealand som sædvanlig, og du har nu adgang til Web of Science.

Sign in to Web of Science

Find your institution

🔍 region zealand ⋮

Examples: Science Academy, sue@uni.ac.uk, London.

 Region Zealand >

AACR – American Academy of Cancer Research

Klik på **Sign in via your institution** ud for den artikel du vil læse eller blot **Sign in** i toppen af skærbilledet:

Sign in

Don't already have an account? [Register](#)

Client Account

Email address / Username

Sign in via your Institution

Sign in via your Institution

Password

I'm not a robot

reCAPTCHA is changing its terms of service. [Take action.](#)

reCAPTCHA

Privacy - Terms

SIGN IN [Reset password](#) [Register](#)

Herefter skal du vælge **Federation InCommon (United States)** og finde Region Zealand i rullemenuen under Institution

Sign In via Shibboleth

Location:

Select Federation

Select Federation

UK federation (United Kingdom)

InCommon (United States)

SELECT

Sign In via Shibboleth

Location:

InCommon (United States)

Institution:

Select Institution

Select Institution

Arizona State University

Ascension Providence Hospital

Indian Institute of Science

Ohio University

Region Zealand

Rutgers University