

# BUDGET OG NØGLETAL

# 2015

REGION  
SJÆLLAND

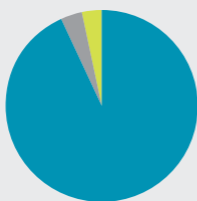





*- vi er til for dig*

# BUDGET

## BUDGET 2015

	Millioner kroner
<b>Region Sjælland</b>	<b>17.498</b>
- heraf:	
<b>Sundhed</b>	<b>16.329</b>
<b>Socialområdet</b>	<b>603</b>
<b>Regional Udvikling</b>	<b>566</b>








 Sundhed	93,3%
 Socialområdet	3,5%
 Regional Udvikling	3,2%

## SUNDHED / BUDGET 2015

	Millioner kroner
<b>Sundhed</b>	<b>16.329</b>
- heraf:	
<b>Somatik</b>	<b>9.063</b>
<b>Psykiatri</b>	<b>1.112</b>
<b>Sygesikringsmedicin</b>	<b>799</b>
<b>Sygesikring i øvrigt</b>	<b>2.152</b>
<b>Øvrige sundhedsområder</b>	<b>3.203</b>



 Somatik	55,5%
 Psykiatri	6,8%
 Sygesikringsmedicin	4,9%
 Sygesikring i øvrigt	13,2%
 Øvrige sundhedsområder	19,6%

## REGIONAL UDVIKLING / BUDGET 2015

	Millioner kroner
<b>Regional Udvikling</b>	<b>566</b>
- heraf:	
Erhvervsudvikling og udviklingsmidler	79
Internationalt arbejde	8
Jordforurening og råstoffer	35
Kollektiv trafik	363
Øvrige omkostninger	80



## ÅRSVÆRK I REGION SJÆLLAND

	Antal årsværk i 2013
<b>Sundhed</b>	<b>12.722</b>
<b>Socialområdet og specialundervisning</b>	<b>1.408</b>
<b>Regional Udvikling</b>	<b>92</b>
<b>Fælles formål og administration</b>	<b>590</b>
<b>Region Sjælland</b>	<b>14.812</b>

## SOCIALOMRÅDET / BUDGET 2015

	Millioner kroner	Tilbud pr. 1.1.2015
<b>Socialområdet og specialundervisning</b>	<b>603</b>	
- heraf:		
Specialundervisning og -rådgivning	39	Synscenter Refsnæs Børneskolen Filadelfia Marjatta Himmelev Stevnsfortet Bakkegården
Døgninstitutioner for børn og unge	115	Himmelev Skelbakken Marjatta Bakkegården Synscenter Refsnæs
Sikrede institutioner	172	Stevnsfortet Bakkegården Kofoedsminde
Botilbud til voksne handicappede	128	Elsehus Bo- og Naboskab Sydlolland Marjatta Kofoedsminde
Beskyttet beskæftigelse og aktivitets- og samværstilbud	43	Kofoedsminde Marjatta Bo- og Naboskab Sydlolland
Forsorgshjem	21	Hanne Marie-hjemmet Roskildehjemmet
Socialpsykiatriske tilbud	48	Glim Refugium Platangården
Fælles udgifter	38	

## PATIENTER PÅ SYGEHUSENE

2013	Ambulante besøg	Indlæggelser
<b>Somatik</b>	<b>957.378</b>	<b>215.025</b>
<b>Psykiatrien</b>	<b>149.968</b>	<b>8.216</b>
<b>I alt</b>	<b>1.107.346</b>	<b>223.241</b>

## SENGEPLADSER PÅ SYGEHUSENE OG I PSYKIATRIEN

Normerede sengepladser	pr. 01.12 2013	pr. 01.12 2014
<b>Somatiske sygehuse</b>	<b>1.868</b>	<b>1.848</b>
- heraf:		
<b>Roskilde Sygehus</b>	<b>376</b>	<b>396</b>
<b>Køge Sygehus</b>	<b>282</b>	<b>284</b>
<b>Holbæk Sygehus</b>	<b>326</b>	<b>322</b>
<b>Næstved Sygehus</b>	<b>337</b>	<b>277</b>
<b>Slagelse Sygehus</b>	<b>278</b>	<b>307</b>
<b>Ringsted Sygehus</b>	<b>16</b>	<b>16</b>
<b>Nykøbing F. Sygehus</b>	<b>253</b>	<b>246</b>
<b>Psykiatrien</b>	<b>393</b>	<b>388</b>
- heraf:		
<b>Psykiatrien Øst</b>	<b>93</b>	<b>93</b>
<b>Psykiatrien Vest</b>	<b>98</b>	<b>88</b>
<b>Psykiatrien Syd</b>	<b>87</b>	<b>90</b>
<b>Afd. for Retspsykiatri</b>	<b>50</b>	<b>50</b>
<b>Afd. for Specialfunktioner</b>	<b>26</b>	<b>26</b>
<b>Afd. for Børne- og ungdomspsykiatri</b>	<b>39</b>	<b>41</b>

## ANTAL FULDTIDSYDERE

2014	Antal fuldtidsydere
Alment praktiserende læger	280
Speciallæger	128
Tandlæger	283
Fysioterapeuter	281
Kiropraktorer	32
Fodterapeuter	161
Psykologer	129

## ANTAL KONTAKTER TIL FULDTIDSYDERE

2013	Fysiske kontakter	Telefon- og email-kontakter*
Alment praktiserende læger	5.917.309	2.514.822
Speciallæger	1.462.112	100.180
Tandlæger	2.095.445	
Fysioterapeuter	2.720.572	
Kiropraktorer	308.420	
Fodterapeuter	127.093	
Psykologer	67.040	

\* Telefon- og email-kontakter til tandlæger, fysioterapeuter, kiropraktorer, fodterapeuter og psykologer optælles ikke.

## UDGIFTER TIL SYGESIKRINGSMEDICIN

	Millioner kroner
2009	1.074
2010	1.111
2011	1.034
2012	955
2013	866

## STØTTE TIL REGIONALE INITIATIVER

	Millioner kroner
Erhvervsudvikling *	66,5
Kultur **	3
Uddannelse (herunder kompetencesatsning) ***	4
Grøn satsning	4
Udvikling i Femern Bælt Korridoren	2
<b>I alt</b>	<b>79,5</b>

Budget 2014

- \* Indstilles via Vækstforum Sjælland.  
Tilskud til 32 erhvervsudviklingsprojekter og kontrakter i 2014.
- \*\* Siden 2007 er bevilget 42 millioner kroner til 121 kulturprojekter.
- \*\*\* Siden 2007 er bevilget 45 millioner kroner til 69 udviklingsprojekter på uddannelsesområdet.

## TOG OG BUS

Passagerer (millioner)	2010	2011	2012	2013
<b>Regionale buslinjer</b>	<b>6,1</b>	<b>6,2</b>	<b>6,8</b>	<b>7,0</b>
<b>Lokalbanerne</b>	<b>3,2</b>	<b>3,4</b>	<b>3,5</b>	<b>3,6</b>

## FORURENEDE GRUNDE

Pr. 1. december 2014 er 4.919 grunde kortlagt som forurenede eller som muligt forurenede – heraf blev de 309 grunde kortlagt i 2014.

32 boligejere har i 2014 anmodet om at få afklaret, om deres grund er forurenede.

Yderligere 3.834 lokaliteter skal vurderes med henblik på eventuel kortlægning som muligt forurenede eller forurenede.

## PLADSER PÅ DE SOCIALE INSTITUTIONER

Specialundervisning og -rådgivning	150
Dagtilbud til børn og unge	34
Døgninstitutioner for børn og unge	146
Sikrede institutioner	69
Botilbud til voksne handicappede	158
Beskyttet beskæftigelse og aktivitets- og samværstilbud	244
Forsorgshjem	53
Socialpsykiatriske tilbud	58
<b>I alt</b>	<b>912</b>

Antal pladser pr. 1. januar 2015



## BEFOLKNINGS ALDER

Oktober 2014

<b>0 – 9 år</b>	<b>85.976</b>
<b>10 – 19 år</b>	<b>105.201</b>
<b>20 – 29 år</b>	<b>75.710</b>
<b>30 – 39 år</b>	<b>84.430</b>
<b>40 – 49 år</b>	<b>123.507</b>
<b>50 – 59 år</b>	<b>117.350</b>
<b>60 – 69 år</b>	<b>115.243</b>
<b>70 – 79 år</b>	<b>76.178</b>
<b>80 – 89 år</b>	<b>29.669</b>
<b>90 +</b>	<b>6.121</b>
<b>I alt</b>	<b>819.385</b>

## INDKOMST

2013

Kroner

<b>Region Sjælland</b>	<b>287.579</b>
<b>Hele landet</b>	<b>293.979</b>
<b>Region Hovedstaden</b>	<b>323.337</b>
<b>Region Syddanmark</b>	<b>276.690</b>
<b>Region Midtjylland</b>	<b>284.248</b>
<b>Region Nordjylland</b>	<b>272.511</b>

Gennemsnitlig indkomst

## LEDIGHED

	2. kv. 2012	2. kv. 2013	2. kv. 2014
<b>Region Sjælland</b>	<b>6,3%</b>	<b>7,1%</b>	<b>6,9%</b>
<b>Hele landet</b>	<b>7,5%</b>	<b>6,9%</b>	<b>6,7%</b>
<b>Region Hovedstaden</b>	<b>8,3%</b>	<b>7,4%</b>	<b>7,5%</b>
<b>Region Syddanmark</b>	<b>7,6%</b>	<b>6,4%</b>	<b>6,3%</b>
<b>Region Midtjylland</b>	<b>7,1%</b>	<b>6,6%</b>	<b>5,6%</b>
<b>Region Nordjylland</b>	<b>7,6%</b>	<b>6,5%</b>	<b>6,7%</b>

Ledighedsprocent for 15-64 årige

Kilde: Danmarks Statistik

# REGIONEN

## BORGERE

	Mænd	Kvinder	I alt
<b>Region Sjælland</b>	<b>406.961</b>	<b>412.424</b>	<b>819.385</b>

Oktober 2013



Region Sjællands samlede areal er 7.273 km<sup>2</sup>

Kilde: Danmarks Statistik