



## Vejledning for bestilling af SP rettighed (24 timers kode) til Region Sjællands Vikarer

Alle SP rettigheder tildeles via "Self-Service" som er et eksternt system som kan tilgås via Serviceportalen.

Det er Koncern Digitalisering som kan vejlede ift. at lave en SP rettighed (vikarkode) til vikarer\* såfremt der er systemiske udfordringer, når koden skal bestilles.

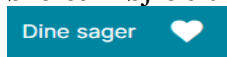
Se guiden nederst for at tildele rettigheden korrekt til vikaren. Vigtige information inden guiden følges:

- Vikaren må ikke lave en SP rettighed til sig selv, den skal ALTID laves af en medarbejder fra afsnittet.
- Der skal laves en SP rettighed, uanset om vikaren har en fastansættelse i Region Sjælland i forvejen
- Det anbefales at afsnittet har bestilt vikarkoden inden vikaren møder op til sin vagt, da der kan gå op til 15 minutter, før rettigheden aktiveres i systemet og vikaren kan tilgå SP. Der ligger vejledning til hvordan dette gøres via intranetsiden for Vikarkorps: [Adgang til Sundhedsplatformen](#)
- Vær opmærksom på at vikarer fra eksterne vikarbureauer først kan tildeles SP rettighed, når de møder op på vagten

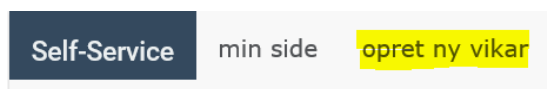
\* Vikaren betegnes i denne vejledning som en vikar der tager vagter via Region Sjællands Vikarkorps.

## Guide til at lave SP rettighed til vikar (24 timers kode):

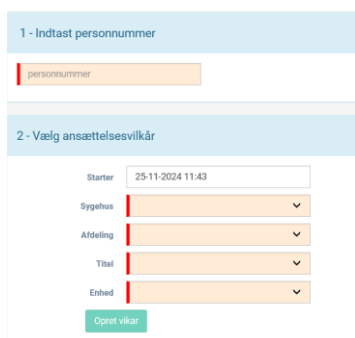
- Åben [Serviceportalen](#) og gå til bestilling af vikarkode: [Vikarkode - Employee Center](#)  
**TIP!** Tryk på hjertet i vejledningen, så den gemmes under ”foretrukne” som kan findes øverst i højre side af dit skærbillede:



- Tryk på ”opret ny vikar”:



- Udfyld vikaren CPR nummer og de andre felter som ønskes oplyst.  
**OBS!** Det er vigtigt du vælger den rigtige AFDELING og det rigtige afsnit under ENHED, når du skal vælge hvilket afsnit der gives adgang til



- I højre side af skærbilledet vil der stå oplysninger om afsnittets nærmeste leder, som altid vil få tilsendt en kopi af den bestilte adgangskode
- Region Sjællands vikarer vil i forvejen være oprettet med et REGSJ brugernavn + en adgangskode som anvendes når de logger på en PC. Vikaren anvender den vanlige kode for at tilgå Sundhedsplatformen
- SP ikonet kommer først frem, når afsnittet har tildelt rettigheden til pågældende vikar
- Vikarens rettighed til Sundhedsplatformen gælder i 24 timer, herefter lukkes adgangen automatisk