

Oprettelse af Borger i Telma. Tildele borger planer med spørgeskema og målinger. (i2a)

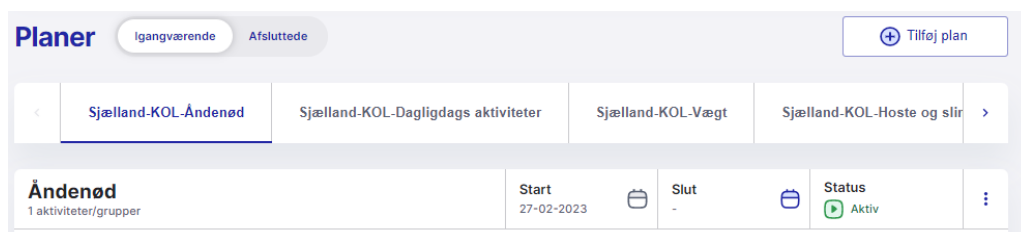
Udarbejdet af: Kompetencecenter for Lungesygdom	Version: 3.6	Godkendt af: Pilotområdet for landsdel Sjælland	Godkendt den:	Ansvarlig for revidering af dokument: Kompetencecenter for Lungesygdom	Revideret den: 19-03-2024
Målgruppe: Monitoreringsansvarlige					



Formål:

Sikre korrekt oprettelse af borger i Telma og tilknytning af planer med tilhørende spørgeskemaer og målinger.

Oprettelse af borger i Telma medarbejderløsningen:

- Borger skal oprettes med cpr.nr. i Telma medarbejderløsningen: <https://medarbejder-web-app-trifork-kol.prod.ehealth.sundhed.dk/login>
 - Borger tildeles et KOL forløb, hvortil alle 11 planer fra Landsdel Sjælland tilknyttes
 - ❖ Planer tilknyttes under "Forløb og planer" ved tryk på "Tilføj planer"
 - ❖ De 11 planer fremsendes ved indtastning af "Sjælland" i søgefeltet.
 - De første 14 dage ønskes alle planer besvaret dagligt. Frekvensen for de 11 planer skal derfor sættes, så de præsenteres for borgeren dagligt, ved at vælge alle dage.
 - For hver plan fastsættes frekvens ved at:
 - ❖ Under "Forløb og planer" trykke på Plan-navn – her Sjælland-KOL-Åndenød:



- ❖ Scrol ned til og tryk på knappen 
- ❖ Interval er som standard sat til ugentligt
- (Efter de første 14 dage sættes frekvens på de enkelte planer efter aftale med borger, dog minimum 1 gang månedligt).
- Referenceværdi for vægt (borgerens nuværende vægt) indtastes på planen for Vægt måling.
- Grænseværdier for SAT og puls fra henvisningen indtastes på alle planer, hvor de indgår: Åndenød, Trykken for brystet, SAT og puls, ved at trykke på: 
- EPJ/EOJ opdateres med relevant information på baggrund af oprettelse af TeleKOL.
- Borger kontaktes og informeres om:
 - Hvem, der kommer og opsætter udstyr og tidspunkt
 - Der aftales tid og sted for startsamtale (efter udstyret er opsat)
 - Opfordres til evt. at invitere pårørende med.

- Det første besøg forventes at vare ca. 60 min. ved individuel instruktion.

Borger oprettes i EOJ/EPJ efter gældende procedurer. For sygehus tilknyttes forløb i LUA

Det tilstræbes, at borger har modtaget instruktion i anvendelse af udstyr indenfor 10 hverdage, efter modtagelse af henvisning. Ved afvigelse herfra skal den henvisende instans underrettes.