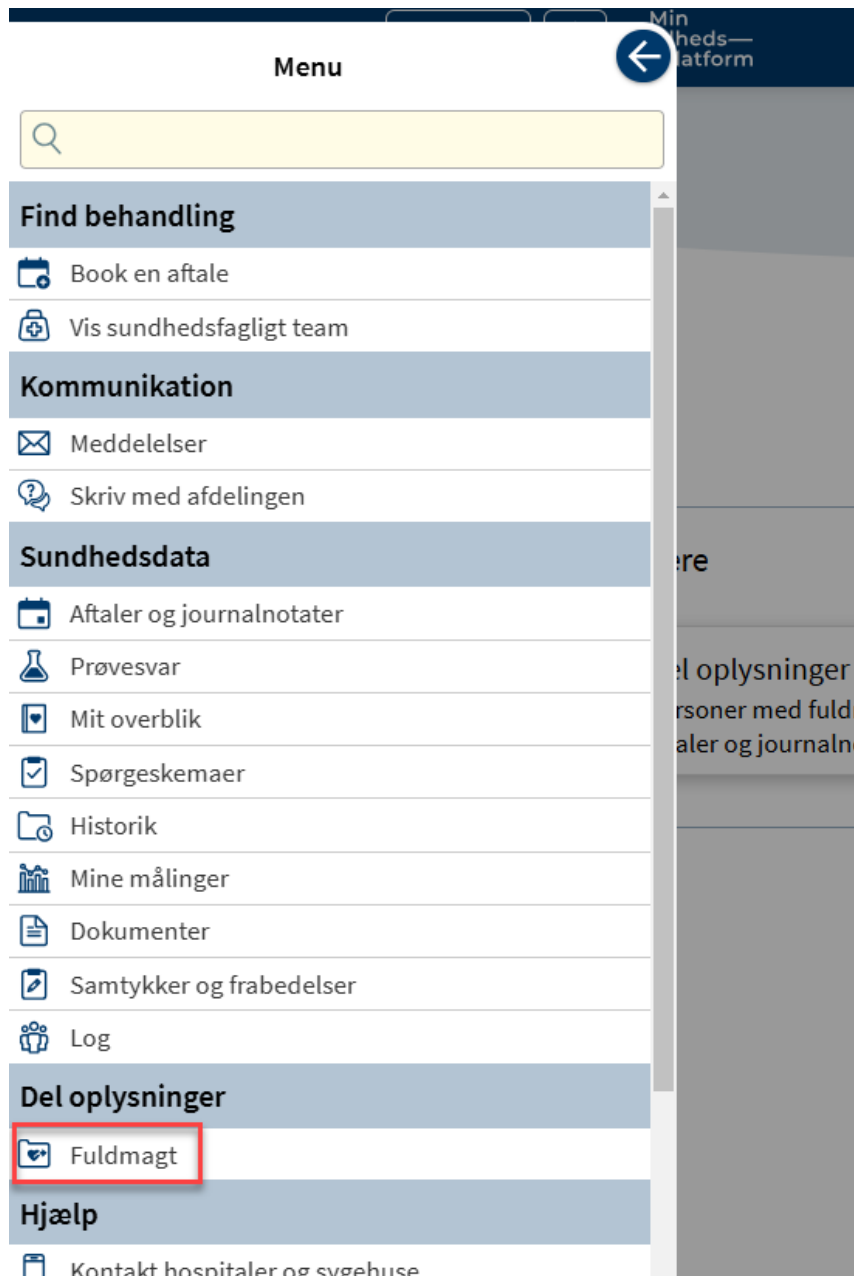


## Sådan deler du dine oplysninger (fuldmagter)

Hvis du er over 18 år, er det muligt at give andre voksne adgang til din profil. En fuldmagt gives for ét år ad gangen og du kan altid tilbagekalde den.

For at dele dine oplysninger med andre, vælger du Menu > Fuldmagt



I det nye vindue kan du læse om de forskellige typer af fuldmagt. Hvis du vil dele dine oplysninger med andre, klikker du på boksen **Giv og få fuldmagt**

### Fuldmagt

En fuldmagt til Min Sundhedsplatform giver dig eller dine pårørende mulighed for at dele sundhedsoplysninger som fx prøvesvar, aftaler, journalnotater og meddelelser. Læs mere under [Fuldmagt og adgang til pårørende](#).

#### Se andres oplysninger

##### Få fuldmagt til børn under 15 år

For at få fuldmagt til dit barn under 15 år, skal du udfylde en erklæring og aflevere til den afdeling, dit barn er tilknyttet. Læs mere under [Adgang for børn under 15 år](#).

##### Få fuldmagt til børn mellem 15-17 år

Det er ikke muligt at få fuldmagt til børn mellem 15-17 år. Barnet kan selv få adgang til Min Sundhedsplatform med MitID. Læs mere under [Adgang for unge mellem 15-17 år](#).

##### Få fuldmagt til pårørende over 18 år

For at få fuldmagt til en pårørendes profil, skal din pårørende logge ind og invitere dig via Min Sundhedsplatform. Læs mere under [Som pårørende: Få fuldmagt til patienter fra 18 år](#).

#### Del mine oplysninger med andre

##### Giv fuldmagt til pårørende over 18 år

Du kan give fuldmagt til din profil på Min Sundhedsplatform til dine pårørende eller andre fortrolige på 18 år eller derover. Læs mere under [Som patient: Giv fuldmagt til pårørende](#).

Giv og få fuldmagt

Det åbner et nyt vindue, hvor du kan se hvem, du har givet fuldmagt til at se din profil, hvem du har fuldmagt til at kunne se deres profil og endelig muligheden for at give en fuldmagt digitalt.

#### Giv og få fuldmagt




##### Personer jeg har givet fuldmagt

 <p>rolf</p> <p>Afventer</p> <p>Slet adgang</p>	<p>+ Giv fuldmagt</p>
--	-----------------------

##### Sådan fornyer du en fuldmagt

En fuldmagt gælder et år ad gangen og skal herefter fornyes. Du kan vælge at slette fuldmagten, inden den udløber, og herefter give den på ny. Så undgår din pårørende, at den udløber. Er fuldmagten udløbet, så kan du altid give den igen til din pårørende.

##### Personer jeg har fået fuldmagt til

 <p>Chat-pigen Virtuel-Hospital</p> <p>Kaldenavn: Test-pt (Min profil)</p> <p>Rediger</p>	 <p>Ha Test-PRO</p> <p>Kaldenavn: Ha Adgang indtil: 09.10.2025</p> <p>Rediger Slet adgang</p>
 <p>Vesla Test Virtuel-Hospital</p> <p>Kaldenavn: Vesla Test Adgang indtil: 31.07.2033</p> <p>Rediger Slet adgang</p>	

##### Få fuldmagt til dine børn

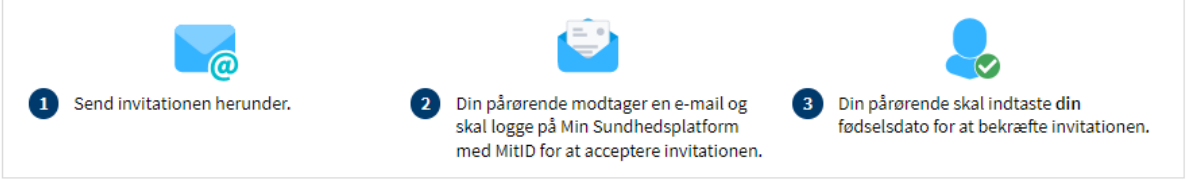
Du har ikke automatisk fuldmagt til dit barns Min Sundhedsplatform. Du skal udfylde en erklæring for hvert barn og aflevere til personalet på den afdeling, hvor dit barn har sit forløb. Hver forælder skal udfylde en erklæring. Læs mere under [Adgang for børn under 15 år](#) eller [Adgang for unge mellem 15-17 år](#).

##### Få fuldmagt til dine pårørende over 18 år

Det er din pårørende, der skal sende en anmodning til dig, som du skal acceptere. Læs mere under [Som pårørende: Få fuldmagt til patienter fra 18 år](#).

Når du klikker på boksen + Giv fuldmagt, åbner et vindue, hvor du skriver navnet på den du vil invitere og dennes mail adresse.

Giv fuldmagt



\* Angiver, at et felt er påkrævet.

Din pårørendes navn:

\* Navn på pårørende

Din pårørendes e-mailadresse

\* E-mail for pårørende

\* Bekræft e-mail for pårørende

\* Vælg nedenstående:

Fuldmagtsadgang til pårørende

Send invitation

Den pårørende modtager en e-mail med et link til Min Sundhedsplatform, hvor vedkommende efter at have logget ind\*, skal skrive fødselsdatoen (husk bindestreg mellem dato, måned og år) på den, der har inviteret som verifikation og endelig acceptere vilkår og betingelser.

\* Inden man logger ind, skal man sikre sig at man ikke i forvejen er logget ind på Min Sundhedsplatform på både hjemmeside og app.

**Notifikation fra Min Sundhedsplatform**

Kære Frederiksen

Du er inviteret til at få adgang til en pårørendes sundhedsoplysninger i Min Sundhedsplatform.

Klik på knappen "ACCEPTER INVITATIONEN" for at logge ind på Min Sundhedsplatform. Her skal du bekræfte, at du kender vedkommende for at fuldmagtsadgangen bliver oprettet.

Invitationen udløber om 30 dage.

Hvis du ikke kan logge ind, skal du kontakte os. Find mere information [her](#)

**ACCEPTER INVITATIONEN**


Hvis du ikke ønsker at klikke på knappen, kan du i stedet logge på Min Sundhedsplatform og derefter indsætte dette link i browserens adressefelt: <https://minsundhedsplatform.dk/mychartpr1/Home/LogOut?InviteCode=WP-24Ojr-2FzCgDITGCngPTMYMkDYAVKILq-2B38oGwjE8c8u7g-3D-24zEkSxvD7XPY9-2FUHJvvhX4egy8ZFcvVKEOHlIVDNDU-3D&postloginmode=proxymviteconfirm&skipAbandonCurrent=1>

**Min Sundheds—platform**

Adgang til sin profil i Min Sundhedsplatform

Hvis du kender vedkommende ved at indtaste din pårørendes fødselsdato.

DD-MM-ÅÅÅÅ

Leveret af [Region Hovedstaden](#) og [Region Sjælland](#)  


Herefter vil denne person kunne skifte fra sin egen profil til den der har givet fuldmagtsadgangen. Personen vil have adgang til langt de fleste sundhedsdata, dog undtaget Aktuelle diagnoser og allergier og nogle kontoindstillinger.

## Fornyelse af fuldmagt

Når ens fuldmagtsadgang er ved at udløbe, modtager man en mail notifikation om at ens adgang snart udløber og at man kan/skal forny den.

Det kan man gøre på én af to måder:

1. Fjerne den eksisterende fuldmagtsadgang i Min Sundhedsplatform og derefter oprette/tildele en fuldmagtsadgang til den pårørende igen
2. Vente til at fuldmagtsadgangen er ophørt og herefter oprette/tildele ny fuldmagtsadgang til den pårørende

## Fuldmagt til børn

**Min Sundhedsplatform**

Velkommen til Min Sundhedsplatform

Min Sundhedsplatform er for dig, der er patient på et af Region Hovedstadens eller Region Sjællands hospitaler.

Hvis du ikke kan få adgang, kan du læse mere om, hvordan du får hjælp under [Om Min Sundhedsplatform](#).

Vi anbefaler, at du bruger vores app MinSP for at få den bedste visning af Min Sundhedsplatform på din smartphone. Hent appen MinSP i App Store eller Google Play.

**Skriv med sundhedspersonalet**  
Du kan skrive til den afdeling, du er tilknyttet, hvis du har spørgsmål.

**Se dine prøvesvar**  
Du kan blandt andet se svar på blodprøver samt kommentarer på rengøring og skanning.

**Se dine sundhedsoplysninger**  
Du kan se udvalgte besøgssammenlæg og noter fra din hospitaljournal.

**Få notifikationer, når der er nyt fra din afdeling**  
Du kan få notifikationer på e-mail, når der er nyt i Min Sundhedsplatform, for eksempel en ny aftale eller nye prøvesvar.

**Log på**  
Log på med NemID og få indblik i dele af dine sundhedsoplysninger.

**Log på med NemID/MITD**

**Bemærk**  
Bliver du bedt om at verificere din emailadresse, så bemærk, at dette ikke er nødvendigt for at bruge Min Sundhedsplatform.

Villid- og betingelser  
Dataskyddelse og cookies  
Om Min Sundhedsplatform  
Få adgang  
Kontakt hospitaler og sygehuse  
Tilgængighedsdeklaration

Levet af Region Hovedstaden og Region Sjælland

Region Hovedstaden Sjælland

MyChart by Epic  
MyChart leveret af Epic Systems Corporation. © 2024

Det er muligt at få fuldmagt til sine børn indtil de fylder 15 år, hvor de selv kan få MitID og logge på deres egen profil.

Det er ikke muligt at få adgang digitalt, så her skal du udskrive, udfylde og aflevere en aftaleerklæring for hvert enkelt barn på en afdeling, som han/hun er eller har været tilknyttet under forudsætning af at barnet har eller har haft et behandlingsforløb på et hospital i enten Region Hovedstaden eller i Region Sjælland.

Du finder aftaleerklæringerne på forsiden af [www.minsundhedsplatform.dk](http://www.minsundhedsplatform.dk), hvor du klikker på linket Fuldmagter under den blå login knap.