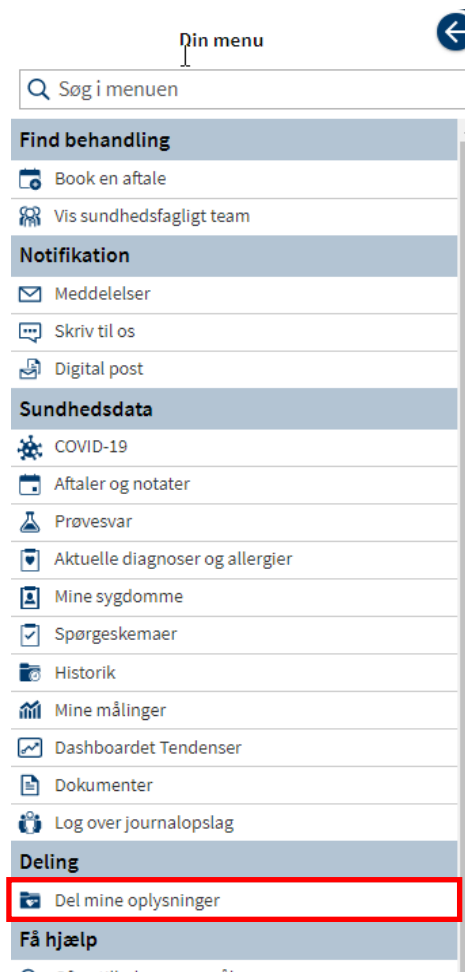
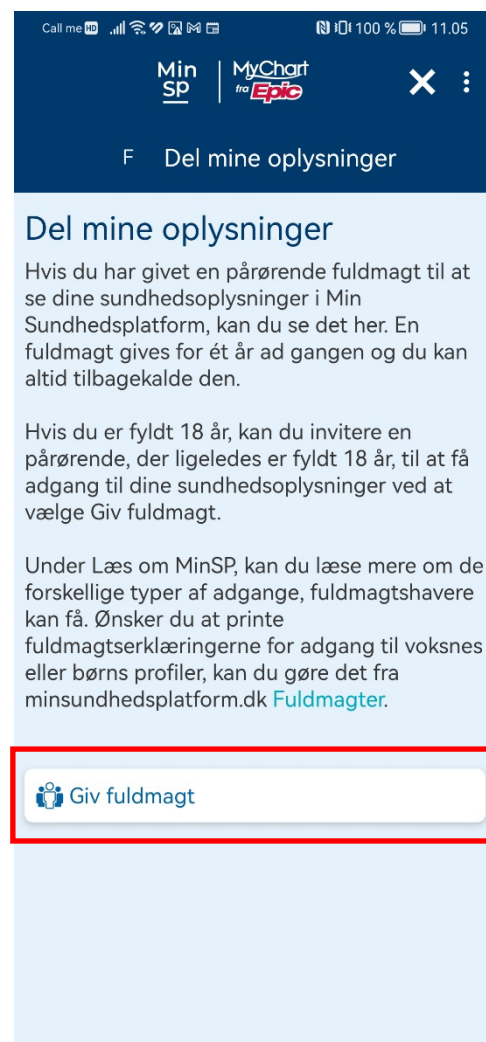


## Sådan deler du dine oplysninger (fuldmagter)



Hvis du er over 18 år, er det muligt at give andre voksne adgang til din profil. En fuldmagt gives for ét år ad gangen og du kan altid tilbagekalde den.


For at dele dine oplysninger med andre, vælger du Menu > Del mine oplysninger.



I det nye vindue klikker du på boksen Giv fuldmagt

Det åbner et nyt vindue, hvor du kan se:

- hvem, du har givet fuldmagt til at se din profil,
- hvem du har fuldmagt til at kunne se deres profil
- og endelig muligheden for at give en fuldmagt digitalt.



### Her kan du tildele og tilbagetrække fuldmagtsadgange

Hvis du har givet en pårørende fuldmagt til at se dine sundhedsoplysninger i Min Sundhedsplatform, kan du se det her. En fuldmagt gives for ét år ad gangen og du kan altid tilbagekalde den.

Hvis du er fyldt 18 år, kan du invitere en pårørende, der ligeledes er fyldt 18 år, til at få adgang til dine sundhedsoplysninger ved at vælge Giv fuldmagt.

Under Læs om MinSP, kan du læse mere om de forskellige typer af adgange, fuldmagtshavere kan få. Ønsker du at printe fuldmagtserklæringerne for adgang til voksnes eller børns profiler, kan du gøre det fra minsundhedsplatform.dk [Fuldmagter](#).

Ingen har fuldmagt til dine oplysninger

+ Giv fuldmagt

Klik på boksen + Giv fuldmagt

I det nye vindue, skriver du navnet på den du vil invitere og dennes mail adresse.

Herefter klikker du på send



- 1 Invitér din pårørende til at få adgang til dine sundhedsoplysninger i Min Sundhedsplatform. Skriv navn og e-mail på vedkommende og send invitationen.



- 2 Vi sender en e-mail til din pårørende, som skal logge på Min Sundhedsplatform for at acceptere invitationen.



- 3 Fortæl din pårørende at du har sendt invitationen. Din pårørende skal bekræfte jeres relation ved at indtaste din fødselsdato.

For at få adgang til dine sundhedsoplysninger, skal din pårørende kunne logge ind på sin egen Min Sundhedsplatform med NemID. Find mere information under Læs om MinSP.

E-mailadressen på din pårørende skal være den samme som den e-mailadresse, din pårørende har angivet under "Mine kontaktoplysninger" i Min Sundhedsplatform.

Du skal vente med at sende invitationen, indtil du er sikker på, at din pårørende kan logge ind og har angivet sin e-mailadresse under "Mine kontaktoplysninger".

Hvem inviterer du?

Navn  
\*

Din pårørendes e-mailadresse

E-mail  
\*

Bekræft e-mail  
\*

\*Du inviterer til:

Fuldmagtsadgang til pårørende

Send invitation

Den pårørende modtager en e-mail med et link til en side på Min Sundhedsplatform, hvor vedkommende efter at have logget ind\*, skal skrive fødselsdatoen (husk bindestreg mellem dato, måned og år) på den, der har inviteret som verifikation og endelig acceptere vilkår og betingelser.

\* Inden man logger ind, skal man sikre sig at man ikke i forvejen er logget ind på Min Sundhedsplatform på både hjemmeside og app.

### Notifikation fra Min Sundhedsplatform

Kære Frederiksen

Du er inviteret til at få adgang til en pårørendes sundhedsoplysninger i Min Sundhedsplatform.


Klik på knappen "ACCEPTER INVITATIONEN" for at logge ind på Min Sundhedsplatform. Her skal du bekræfte, at du kender vedkommende for at fuldmagtsadgangen bliver oprettet.

Invitationen udløber om 30 dage.

Hvis du ikke kan logge ind, skal du kontakte os. Find mere information [her](#)

**ACCEPTER INVITATIONEN**

Hvis du ikke ønsker at klikke på knappen, kan du i stedet logge på Min Sundhedsplatform og derefter indsætte dette link i browserens adressefelt: <https://minsundhedsplatform.dk/mychartpr1/Home/LogOut?InviteCode=WP-240lr-2FzCgDITGCngPIMYMkDYAVKILg-2B38oGwjE8c8u7g-3D-24zEkSxVD7XPY9-2FUHJvvhX4egy8zFCvVKEOHItIVDNdDU-3D&postloginmode=proxyninviteconfirm&skipAbandonCurrent=1>



Herefter vil denne person kunne skifte fra sin egen profil til den der har givet fuldmagtsadgangen. Personen vil have adgang til langt de fleste sundhedsdata, dog undtaget Aktuelle diagnoser og allergier og nogle kontoindstillinger.

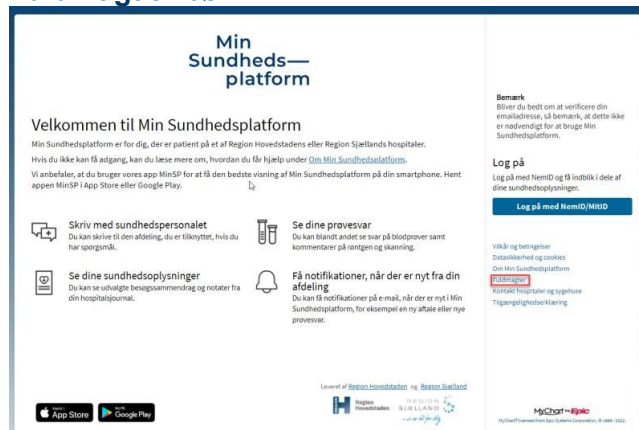
### Fornyelse af fuldmagt

Når ens fuldmagtsadgang er ved at udløbe, modtager man en mail notifikation om at ens adgang snart udløber og at man kan/skal forny den.

Det kan man gøre på én af to måder:

1. Fjerne den eksisterende fuldmagtsadgang i MinSP og derefter oprette/tildele en fuldmagtsadgang til den pårørende igen
2. Vente til at fuldmagtsadgangen er ophørt og herefter oprette/tildele ny fuldmagtsadgang til den pårørende

### Fuldmagt til børn



Det er muligt at få fuldmagt til sine børn indtil de fylder 15 år, hvor de selv kan få NemID/MitID og logge på deres egen profil.

Det er ikke muligt at få adgang digitalt, så her skal du udskrive, udfylde og aflevere en aftaleerklæring for hver enkelt barn på en afdeling, som han/hun er eller har været tilknyttet under forudsætning af at barnet har eller har haft et behandlingsforløb på et hospital i enten Region Hovedstaden eller i Region Sjælland.

Du finder aftaleerklæringerne på forsiden af [www.minsundhedsplatform.dk](http://www.minsundhedsplatform.dk), hvor du klikker på linket Fuldmagter under den blå login knap.