

BUDGET OG NØGLETAL

2014

REGION
SJÆLLAND

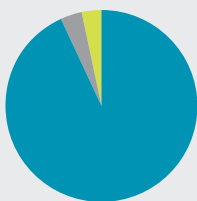


- vi er til for dig

BUDGET

BUDGET 2014

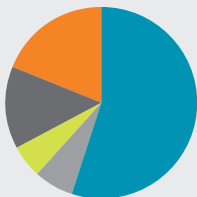
	Millioner kroner
Region Sjælland	17.154
- heraf:	
Sundhed	15.970
Socialområdet	625
Regional Udvikling	559



■ Sundhed	93,1%
■ Socialområdet	3,6%
■ Regional Udvikling	3,3%

SUNDHED / BUDGET 2014

	Millioner kroner
Sundhed	15.970
- heraf:	
Somatik	8.822
Psykiatri	1.060
Sygesikringsmedicin	867
Sygesikring i øvrigt	2.225
Øvrige sundhedsområder	2.996



■ Somatik	55,2%
■ Psykiatri	6,7%
■ Sygesikringsmedicin	5,4%
■ Sygesikring i øvrigt	13,9%
■ Øvrige sundhedsområder	18,8%

REGIONAL UDVIKLING / BUDGET 2014

	Millioner kroner
Regional Udvikling	559
- heraf:	
Erhvervsudvikling og udviklingsmidler	83
Internationalt arbejde	2
Jordforurening og råstoffer	34
Kollektiv trafik	357
Øvrige omkostninger	83



ÅRSVÆRK I REGION SJÆLLAND

	Antal årsværk i 2012
Sundhed	12.698
Socialområdet og specialundervisning	1.360
Regional Udvikling	93
Fælles formål og administration	480
Region Sjælland	14.631

SOCIALOMRÅDET / BUDGET 2014

	Millioner kroner	Tilbud pr. 1.1.2014
Socialområdet og specialundervisning	625	
- heraf:		
Specialundervisning og - rådgivning	50	Synscenter Refsnæs Kolonien Filadelfia Marjatta
Døgninstitutioner for børn og unge	131	Himmelev Skelbakken Marjatta Bakkegården Synscenter Refsnæs
Sikrede institutioner	184	Stevnsfortet Bakkegården Kofoedsminde
Botilbud til voksne handicappede	116	Elsehus Bo- og Naboskab Sydlolland Marjatta Kofoedsminde
Beskyttet beskæftigelse Aktivitets- og samværstilbud	43	Kofoedsminde Centerterapien Marjatta Bo- og Naboskab Sydlolland
Forsorgshjem	20	Hanne Marie-hjemmet Roskildehjemmet
Socialpsykiatrisk tilbud	46	Glim Refugium, Platangården
Fælles udgifter	35	

PATIENTER PÅ SYGEHUSENE

2012	Ambulante besøg	Indlæggelser
Somatik	904.675	214.941
Psykiatrien	148.665	7.614
I alt	1.053.340	222.555

SENGEPLADSER PÅ SYGEHUSENE OG I PSYKIATRIEN

Normerede sengepladser	pr. 01.12 2012	pr. 01.12 2013
Somatiske sygehuse	1.960	1.868
- heraf:		
Roskilde Sygehus	437	376
Køge Sygehus	296	282
Holbæk Sygehus	326	326
Næstved Sygehus	331	337
Slagelse Sygehus	299	278
Ringsted Sygehus	16	16
Nykøbing F. Sygehus	255	253
Psykiatrien	393	393
- heraf:		
Psykiatrien Øst	93	93
Psykiatrien Vest	98	98
Psykiatrien Syd	87	87
Afd. for Retspsykiatri	50	50
Afd. for Specialfunktioner	26	26
Afd. for Børne- og ungdomspsykiatri	39	39

ANTAL FULDTIDSYDERE

2013	Antal fuldtidsydere
Almen praktiserende læger	283
Speciallæger	133
Tandlæger	286
Fysioterapeuter	270
Kiropraktorer	32
Fodterapeuter	156
Psykologer	121

ANTAL KONTAKTER TIL FULDTIDSYDERE

2012	Fysiske kontakter	Telefon- og email-kontakter*
Almen praktiserende læger	5.986.475	2.516.391
Speciallæger	1.318.271	88.646
Tandlæger	2.239.496	
Fysioterapeuter	2.661.321	
Kiropraktorer	285.370	
Fodterapeuter	118.747	
Psykologer	67.532	

* Telefon- og e-mailkontakter til tandlæger, fysioterapeuter, kiropraktorer, fodterapeuter og psykologer optælles ikke.

UDGIFTER TIL SYGESIKRINGSMEDICIN

	Millioner kroner
2009	1.074
2010	1.111
2011	1.034
2012	955

STØTTE TIL REGIONALE INITIATIVER

	Millioner kroner
Erhvervsudvikling *	66,5
Kultur **	3
Uddannelse (herunder kompetencesatsning) ***	4
Udviklingspulje	7
Grøn satsning	3
Lokal Agenda 21	1
I alt	84,5

Budget 2013

- * Indstilles via Vækstforum Sjælland.
Tilskud til 43 erhvervsudviklingsprojekter og kontrakter i 2012.
- ** Siden 2007 er bevilget 38 millioner kroner til 105 kulturprojekter.
- *** Siden 2007 er bevilget 41 millioner kroner til 66 udviklingsprojekter.

TOG OG BUS

Passagerer (millioner)	2009	2010	2011	2012
Regionale buslinjer	5,9	6,1	6,2	6,8
Lokalbanerne	3,2	3,2	3,4	3,5

FORURENEDE GRUNDE

4.516 grunde er kortlagt som forurenede eller som muligt forurenede – heraf blev de 361 grunde kortlagt i 2011.

37 boligejere har i 2013 anmodet om at få afklaret, om deres grund er forurenede.

Yderligere 4.896 lokaliteter skal vurderes med henblik på eventuel kortlægning som muligt forurenede eller forurenede.

INDSATS I 2012

Fortsat videregående tekniske undersøgelser på 14 ejendomme og opstart af ni nye videregående tekniske undersøgelser.

Fortsat arbejdet med ni oprensningssager fra tidligere år og opstartet en ny oprensningssag.

Drift af 56 anlæg til fiksering af forurening.

PLADSER PÅ DE SOCIALE INSTITUTIONER

Specialundervisning og rådgivning	152
Dagtilbud til børn og unge	36
Døgninstitution for børn og unge	143
Sikrede institutioner	69
Botilbud til voksne handicappede	158
Beskyttet beskæftigelse og aktivitets- og samværstilbud	241
Forsorgshjem	51
Misbrugs- og krisecentre *	0
Socialpsykiatrisk tilbud	56
I alt	906

Antal pladser pr. 1. januar 2014

* Pladstallet for Misbrugs- og krisecentre er fra 2014 og frem placeret under Socialpsykiatrisk tilbud.

BEFOLKNINGSSAMMENSÆTNING

Oktober 2013

0 – 9 år	87.862
10 – 19 år	105.740
20 – 29 år	72.863
30 – 39 år	86.716
40 – 49 år	124.924
50 – 59 år	115.147
60 – 69 år	116.780
70 – 79 år	71.301
80 – 89 år	29.185
90 +	5.942
I alt	816.460

INDKOMST

2012

Kroner

Region Sjælland	286.726
Hele landet	292.172
Region Hovedstaden	318.808
Region Syddanmark	276.122
Region Midtjylland	283.140
Region Nordjylland	273.900

Gennemsnitlig indkomst

LEDIGHED

	2. kv. 2011	2. kv. 2012	2. kv. 2013
Region Sjælland	7,4%	6,3%	7,1%
Hele landet	7,3%	7,5%	6,9%
Region Hovedstaden	8,4%	8,3%	7,4%
Region Syddanmark	6,6%	7,6%	6,4%
Region Midtjylland	6,3%	7,1%	6,6%
Region Nordjylland	7,9%	7,6%	6,5%

Ledighedsprocent for 15-64 årige

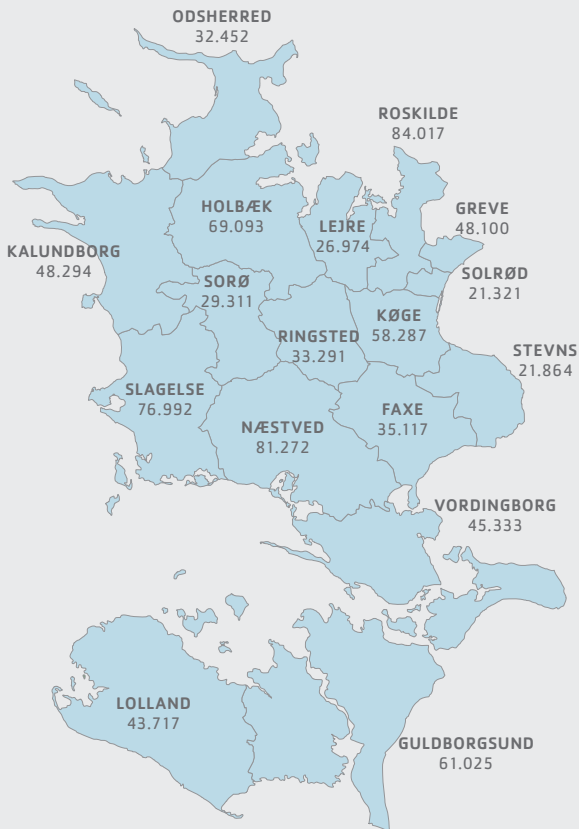
Kilde: Danmarks Statistik

REGIONEN

BORGERE

	Mænd	Kvinder	I alt
Region Sjælland	405.125	411.335	816.460

Oktober 2013



Region Sjællands samlede areal er 7.273 km²

Kilde: Danmarks Statistik