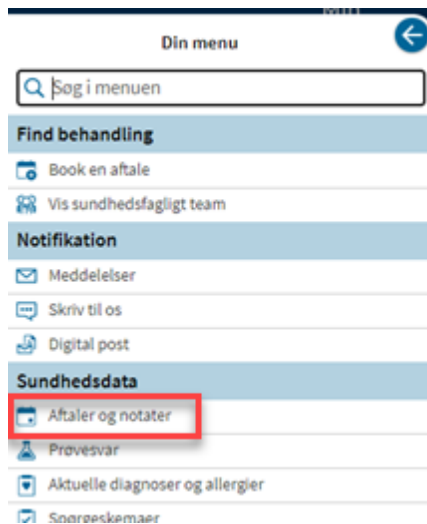


Sådan tilføjer du kommende aftaler til din kalender

Når du vil tilføje dine kommende aftaler til din kalender, vælger du Menu > Aftaler og notater



Her kan du se aftaler for de næste 7 dage og aftaler længere ude i fremtiden. På web vil dine aftaler stå i to kolonner (bortset aftaler inden for de næste 7 dage.

Klik på boksen med den konkrete aftale

Aftaler og notater Book en aftale

Her kan du se dine kommende og tidligere ambulante aftaler, indlæggelser, dagkirurgiske behandlinger og visse telefonkonsultationer. På tidligere aftaler kan du også se journalnotater og besøgsammendrag.

Du skal være opmærksom på, at du kan have modtaget vigtig information i breve og indkaldelser på [e-Boks.dk](#) eller [borger.dk](#) om eksempelvis nødvendig forberedelse inden din aftale. Tjek derfor disse i god tid før din aftale.

Du kan se et overblik over flere af dine aftaler, hvis du går ind på [sundhed.dk](#).

Om coronavirus: Du må ikke møde op til din aftale med feber, hoste, synkebesvær, vejrtrækningsbesvær eller hovedpine. Hvis du har en tid og har symptomer, så husk at melde afbud og få en ny tid. Har du en aftale om at blive testet for coronavirus på hospitalet, må du møde op, selvom du har symptomer.

Vis: Alle aftaler Flere filterindstillinger

Kommende aftaler

Næste 7 dage

Fre. 3 JUNI

Konsultation
kl. 15:25 (30 minutter)

Medicinsk Fælles Ambulatorium Hjertemedicinsk
Holbæk Sygehus
Akacievej 3
4300 Holbæk
59 48 45 30

Detaljer

Kommende aftaler

14 JUNI 2022

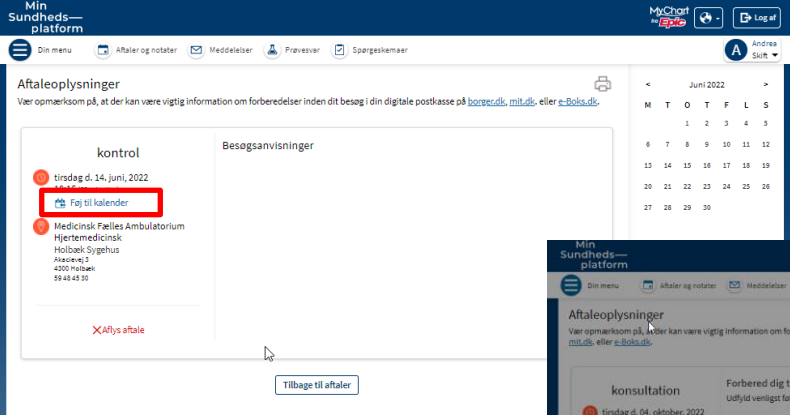
kontrol
Medicinsk Fælles Ambulatorium
Hjertemedicinsk
kl. 18:15

17 JUNI 2022

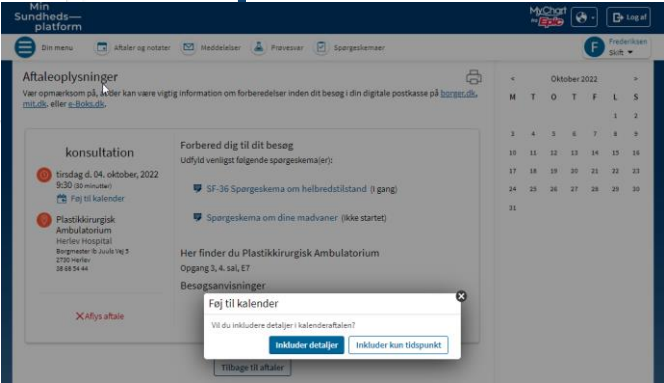
kontrol
Medicinsk Fælles Ambulatorium
Hjertemedicinsk
kl. 19:15

Her kan du se flere detaljer om tid og sted for aftalen.

Du kan også se om der er noget du skal forberede inden aftalen og du kan tilføje aftalen til din kalender på din PC, tablet eller mobil.



Når du klikker på "Føj til kalender" åbner en dialogboks, hvor du kan vælge om du vil inkludere alle detaljer fra aftalen eller kun tidspunktet.



Klikker du eks. på Inkluder detaljer, vil det fører dig videre til din standard kalender, i det her tilfælde Outlook, hvor du kan se aftalen og acceptere den

