


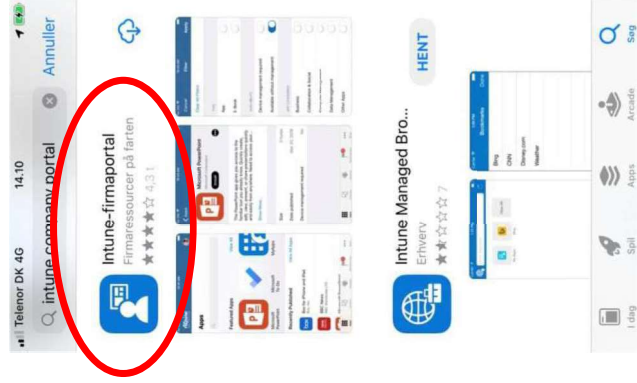


## Installation af Intune Firmaportal

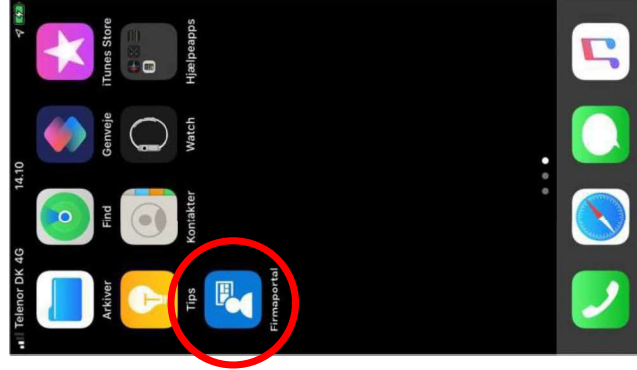
Start App Store på enheden



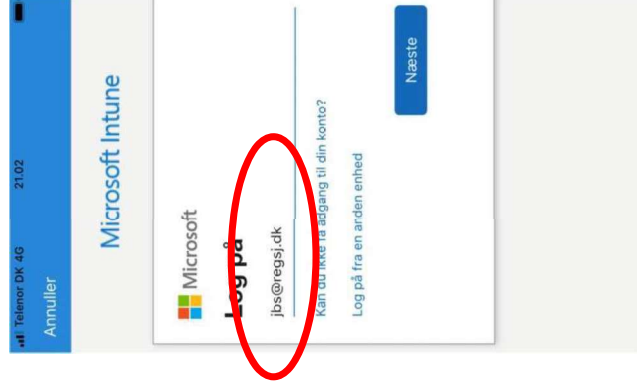
Søge  
Intune firmaportal



Start Firmaportal fra din enhed

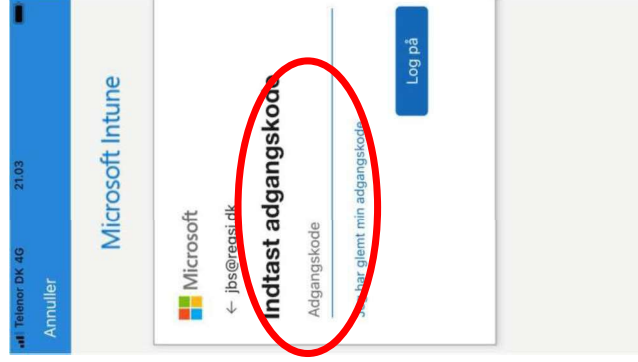


Log på med dit brugernavn  
efterfulgt af regsj.dk  
Klik næste.  
Eks. [abc123@regsj.dk](mailto:abc123@regsj.dk)

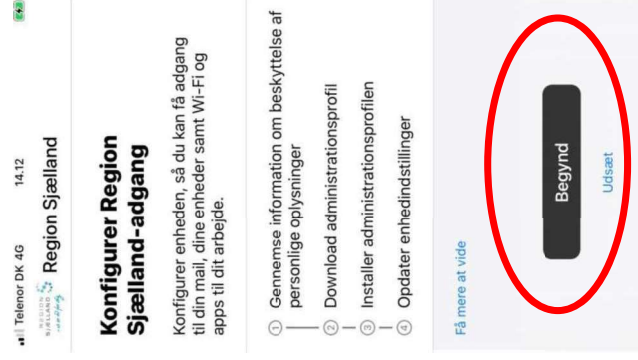


## Installation af Intune Firmaportal


Indtast din windows adgangskode.  
 Adgangskoden må ikke indeholde  
 ÆØÅ eller specialtegn (Adgangskode  
 kan ændres på PC ved at taste  
 (Ctrl+Alt+Del) - skift adgangskode)  
 Klik på Log på




Konfiguration påbegyndes  
 klik på begynd.



Læs, hvad regionen kan og ikke  
 kan.



Læs, hvad regionen kan og ikke kan  
 klik fortsæt



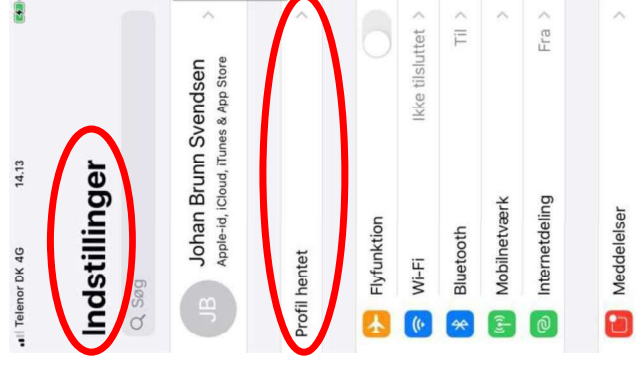

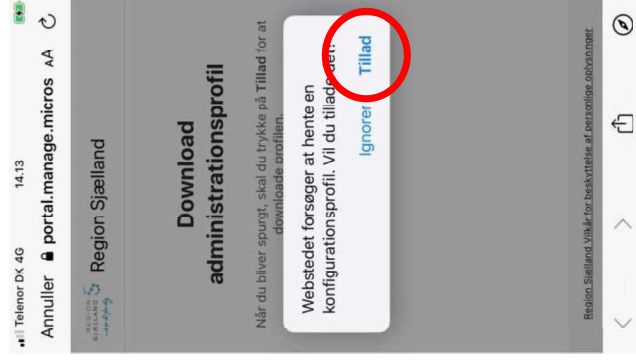
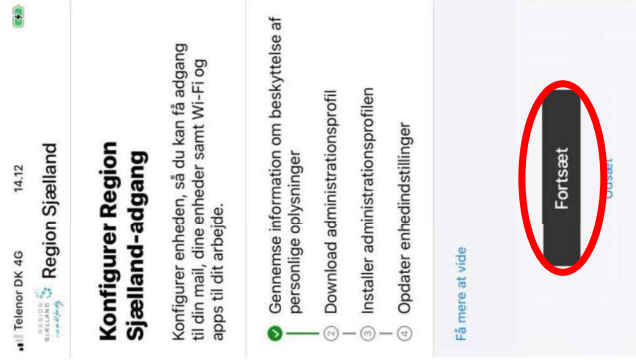
## Installation af Intune Firmaportal

Klik på fortsæt når information af personlige oplysninger er læst.

Tillad at hente konfigurationsprofilen til opsætning af enheden.

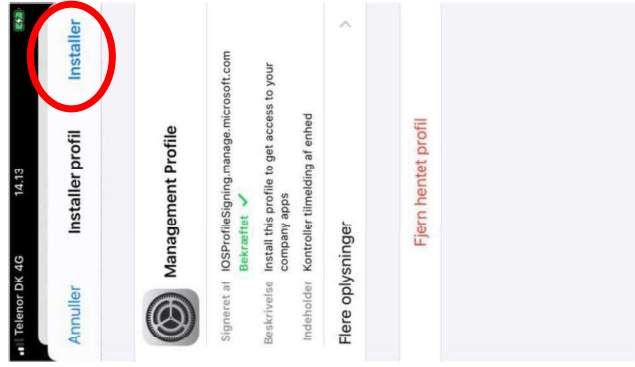
Klik på luk når konfigurationsprofilen er hentet.

Gå til forsiden på enheden og start indstillinger. Klik på Profil hentet.




## Installation af Intune Firmaportal

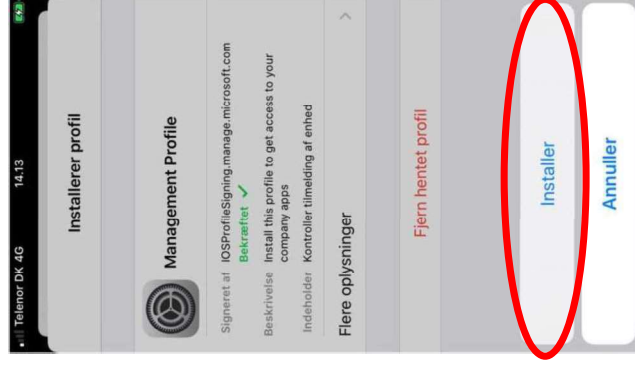
Klik på Installer. Konfigurationsprofilen bliver installeret på enheden.



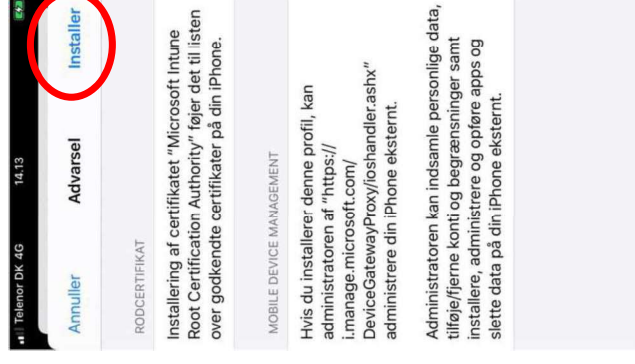
Indtast pinkoden til enheden



Klik på Installer

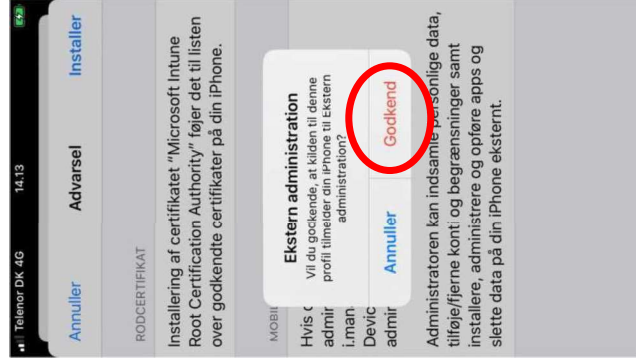


Klik på Installer for at få Microsoft Intune-certifikat tilføjet til enheden.

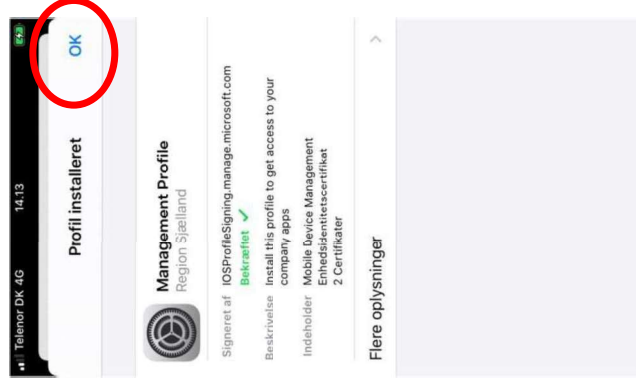


## Installation af Intune Firmaportal


Godkend eksternt administration såsom at få installeret apps




Klik på OK for at færdiggøre profil installation



Når management profilen er færdig start igen Firmaportal



Klik på den grå tekst "Forsæt nu"



## Installation af Intune Firmaportal

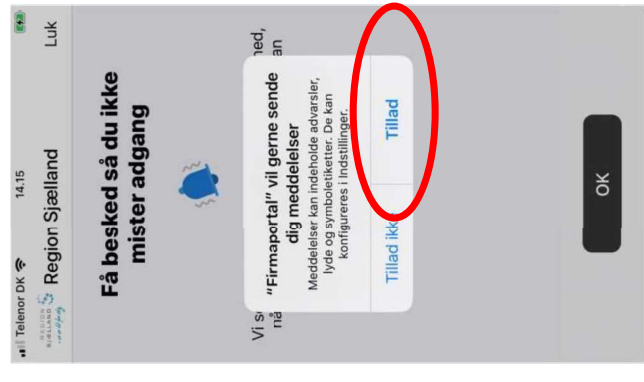
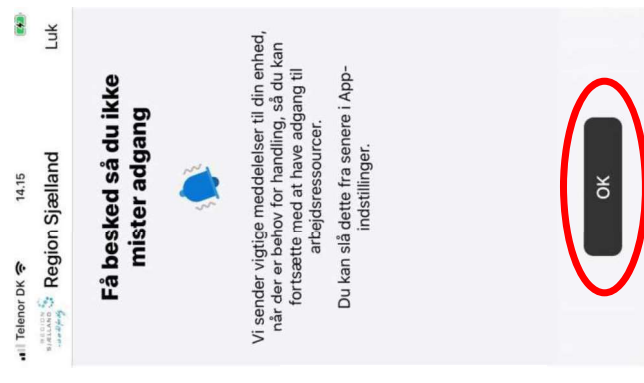

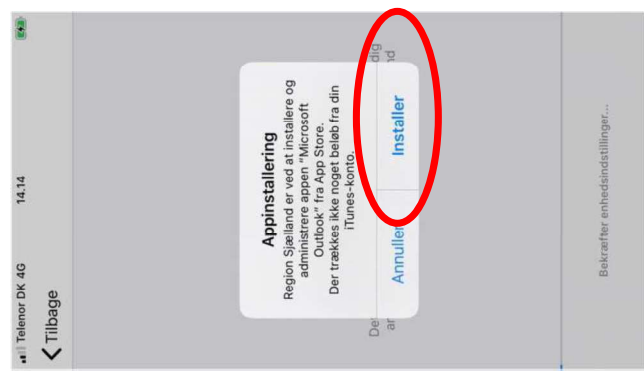
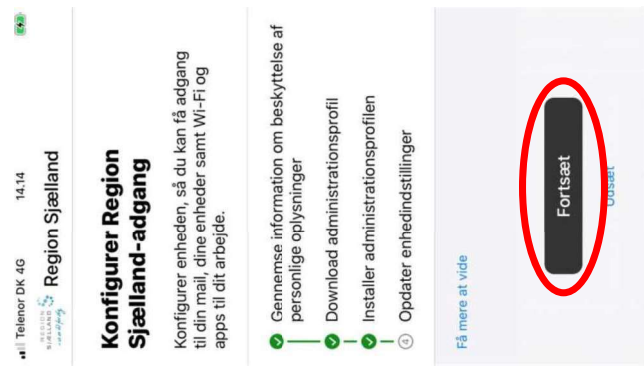
Klik på Forsæt for at få opdateret enheden. Det kan forekomme at App installering når at dukke op inden der er klikket forsæt. Klik da blot installere.

Er kun aktuelt, hvis App installering popup ikke når at dukke op. Klik på installer for at få Microsoft Outlook på mobilen. Kommer til erstatteden mail/kalender app som standard er installeret på enheden.

Klik på gennemført når det sidste flueben er sat i Opdater enhedindstillinger


Klik på ok for at modtage relevante informationer fra Region Sjælland

Klik på Tillad for at få meddelelser.




## Installation af Intune Firmaportal

Find Outlook på enheden og start Outlook



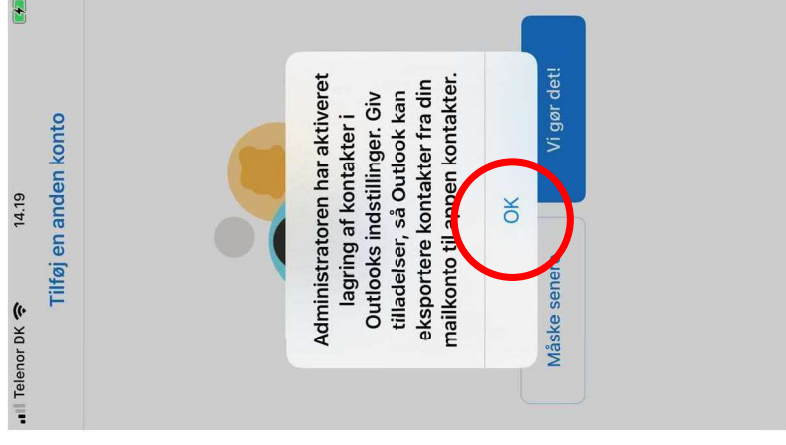
Ses der mere end en koni eventuelt en @regsj.dk fravælg denne. Klik på Tilføj konto til @regionsjaelland.dk adresse



Indtast adgangskode til din mail samme som til din PC. Klik her efter log på

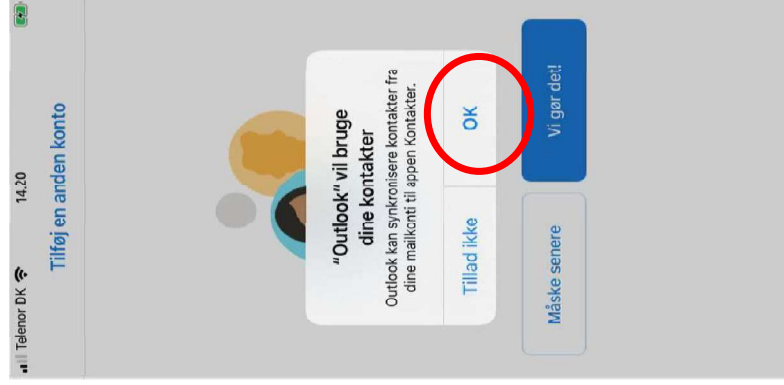


Klik ok til kontakter kan lagres i Outlook




## Installation af Intune Firmaportal


Klik ok til at Outlook må bruge dine kontakter



Klik måske senere. Der kan altid tilføjes en anden mailkonto senere



Klik aktiver meddelelser så modtagelse af mail kommer så hurtigt som muligt.



Klik tillad til Outlook kan sende advarsler og lyde

