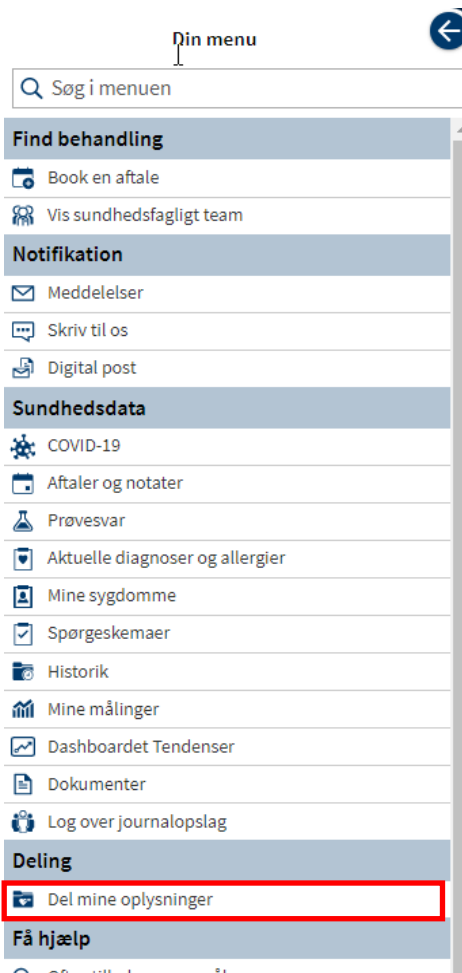


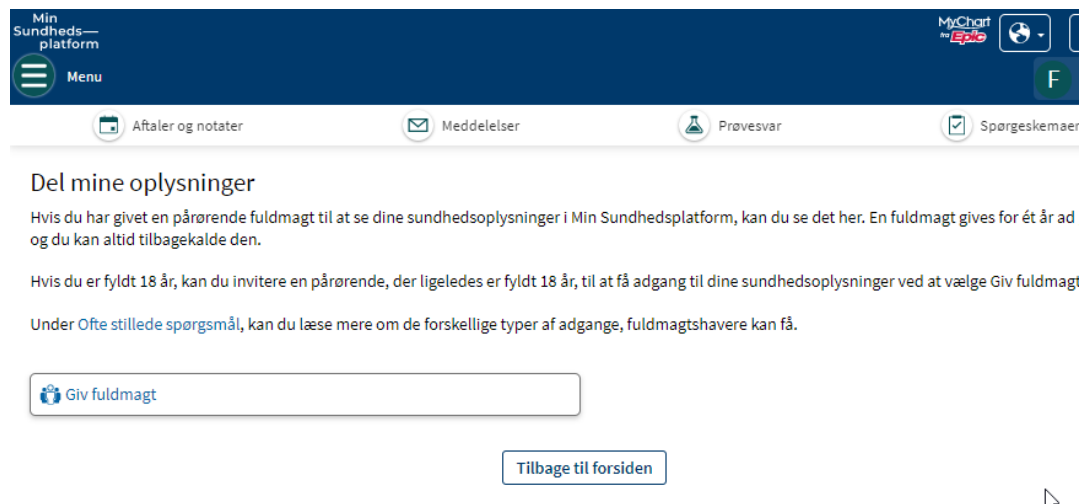
Sådan deler du dine oplysninger (fuldmagter)



Hvis du er over 18 år, er det muligt at give andre voksne adgang til din profil. En fuldmagt gives for ét år ad gangen og du kan altid tilbagekalde den.

For at dele dine oplysninger med andre, vælger du Menu > Del mine oplysninger.

I det nye vindue klikker du på boksen
Giv fuldmagt



Det åbner et nyt vindue, hvor du kan se hvem, du har givet fuldmagt til at se din profil, hvem du har fuldmagt til at kunne se deres profil og endelig muligheden for at give en fuldmagt digitalt.

Min Sundhedsplatform MyChart by Epic Log af

Din menu Aftaler og notater Meddelelser Prøvesvar Spørgeskemaer Andrea Skift

Administrer fuldmagter

Hvis du har givet en pårørende fuldmagt til at se dine sundhedsoplysninger i Min Sundhedsplatform, kan du se det her. En fuldmagt gives for ét år ad gangen og du kan altid tilbagekalde den.

Hvis du er fyldt 18 år, kan du invitere en pårørende, der ligeledes er fyldt 18 år, til at få adgang til dine sundhedsoplysninger ved at vælge Inviter pårørende.

Under [Ofte stillede spørgsmål](#), kan du læse mere om de forskellige typer af adgange, fuldmagtshavere kan få. Herfra kan du også printe fuldmagtserklæringerne for adgang til voksnes eller børns profiler.

Anna Minsp Afventer

Vedkommendes adgang er:
Fuldmagtsadgang til pårørende

Invitation sendt til:
pt@sp.dk

Fjern adgang

+ Giv fuldmagt

Profiler jeg kan se

Hvis du har fået fuldmagt til at se en pårørendes profil, kan du se det her.

Andrea Minsp

Kaldenavn:
Andrea

Dette er din profil

Alfred Anæstesi

Kaldenavn:
Alfred

Adgang indtil:
13-10-2022

Fjern adgang

Når du klikker på boksen + Giv fuldmagt, åbner et vindue, hvor du skriver navnet på den du vil invitere og dennes mail adresse.

Min Sundhedsplatform

Menu Aftaler og notater Meddelelser Prøvesvar Spørgeskemaer

Giv fuldmagt

- Inviter din pårørende til at få adgang til dine sundhedsoplysninger i Min Sundhedsplatform. Skriv navn og e-mail på vedkommende og send invitationen.
- Vi sender en e-mail til din pårørende, som skal logge på Min Sundhedsplatform for at acceptere invitationen.
- Fortæl din pårørende at du har sendt invitationen. Din pårørende skal bekræfte jeres relation ved at indtaste din fødselsdato.

For at få adgang til dine sundhedsoplysninger, skal din pårørende kunne logge ind på sin egen Min Sundhedsplatform med NemID. Læs mere under [Ofte stillede spørgsmål](#).

E-mailadressen på din pårørende skal være den samme som den e-mailadresse, din pårørende har angivet under "Mine kontaktoplysninger" i Min Sundhedsplatform.

Du skal vente med at sende invitationen, indtil du er sikker på, at din pårørende kan logge ind og har angivet sin e-mailadresse under "Mine kontaktoplysninger".

Hvem inviterer du?

* Navn

Din pårørendes e-mailadresse

* E-mail * Bekræft e-mail

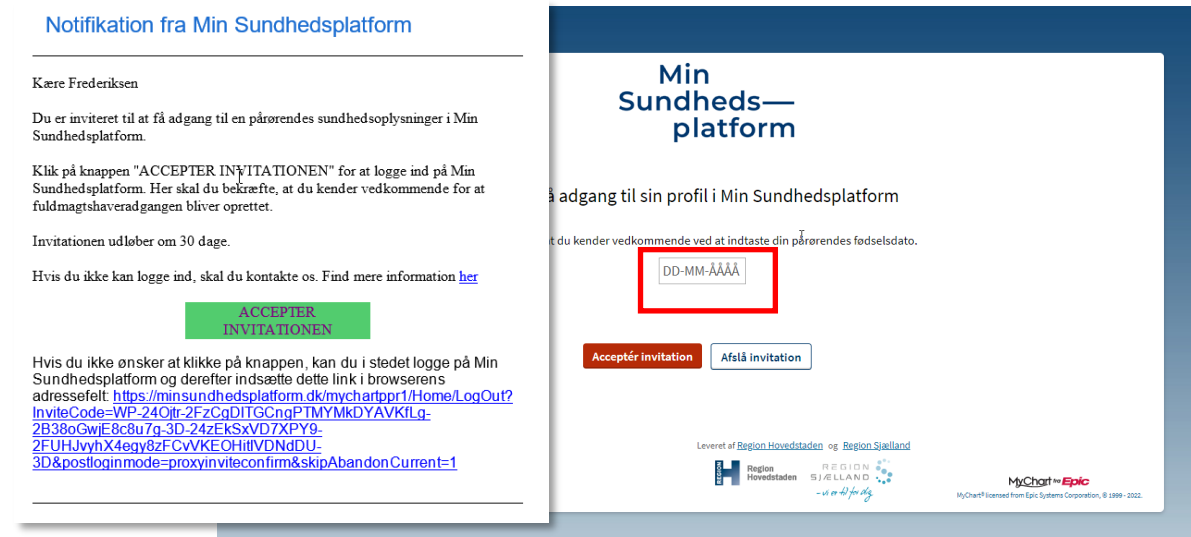
*Du inviterer til:

Fuldmagtsadgang til pårørende

Send invitation

Den pårørende modtager en e-mail med et link til Min Sundhedsplatform, hvor vedkommende efter at have logget ind*, skal skrive fødselsdatoen (husk bindestreg mellem dato, måned og år) på den, der har inviteret som verifikation og endelig acceptere vilkår og betingelser.

* Inden man logger ind, skal man sikre sig at man ikke i forvejen er logget ind på Min Sundhedsplatform på både hjemmeside og app.



Herefter vil denne person kunne skifte fra sin egen profil til den der har givet fuldmagtsadgangen. Personen vil have adgang til langt de fleste sundhedsdata, dog undtaget Aktuelle diagnoser og allergier og nogle kontoindstillinger.

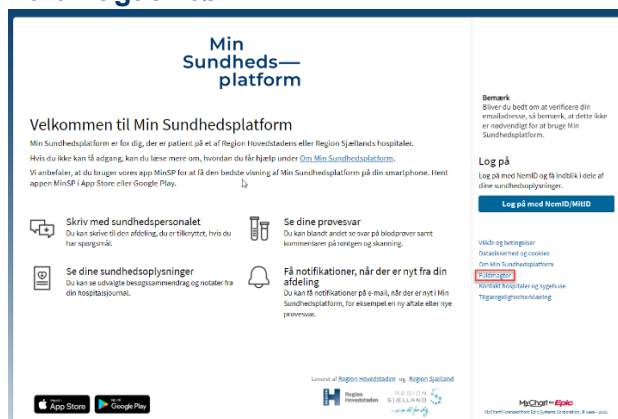
Fornyelse af fuldmagt

Når ens fuldmagtsadgang er ved at udløbe, modtager man en mail notifikation om at ens adgang snart udløber og at man kan/skal forny den.

Det kan man gøre på én af to måder:

1. Fjerne den eksisterende fuldmagtsadgang i Min Sundhedsplatform og derefter oprette/tildele en fuldmagtsadgang til den pårørende igen
2. Vente til at fuldmagtsadgangen er ophørt og herefter oprette/tildele ny fuldmagtsadgang til den pårørende

Fuldmagt til børn



Det er muligt at få fuldmagt til sine børn indtil de fylder 15 år, hvor de selv kan få MitID/Ne-miD og logge på deres egen profil.

Det er ikke muligt at få adgang digitalt, så her skal du udskrive, udfylde og aflevere en aftaleerklæring for hver enkelt barn på en afdeling, som han/hun er eller har været tilknyttet under forudsætning af at barnet har eller har haft et behandlingsforløb på et hospital i enten Region Hovedstaden eller i Region Sjælland.

Du finder aftaleerklæringerne på forsiden af www.minsundhedsplatform.dk, hvor du klikker på linket Fuldmagter under den blå login knap.